



# MEMÒRIA 2017

TRIBUNAL SUPERIOR DE JUSTÍCIA DE CATALUNYA



## ÍNDEX

1.- SALUTACIÓ DEL PRESIDENT DEL TSJ DE CATALUNYA.....	2
2.- ACTIVITAT JUDICIAL A CATALUNYA.....	3
2.1. EVOLUCIÓ DELS PROCEDIMENTS JUDICIALS (2013-2017).....	3
2.2.- EVOLUCIÓ DELS PROCEDIMENTS JUDICIALS PER JURISDICCIONS.....	4
2.3. EVOLUCIÓ DELS PROCEDIMENTS JUDICIALS PER TIPUS D'ÒRGAN.....	6
2.3.1. Òrgans unipersonals.....	7
2.3.2. Òrgans col·legiats.....	9
2.4. NOMBRE DE RESOLUCIONS FINALS I EVOLUCIÓ ANYS 2016-2017.....	11
2.5. EXECUTÒRIES TRAMITADES PELS ÒRGANS JUDICIALS DE CATALUNYA I EVOLUCIÓ 2016/2017.....	14
2.6. EVOLUCIÓ DE LA TAXA DE LITIGIOSITAT A CATALUNYA (2014-2017).....	17
2.7. EVOLUCIÓ DE LA TAXA DE CONGESTIÓ A CATALUNYA (2014-2017).....	17
2.8. CÀRREGA DE TREBALL DELS ÒRGANS JUDICIALS A CATALUNYA EL 2017 RESPECTE ALS MÒDULS D'ENTRADA D'ASSUMPTES ESTABLERTS PEL CONSELL GENERAL DEL PODER JUDICIAL.....	18
2.9. COMPARATIVA AMB LES DADES ESTATALS.....	19
2.9.1. Evolució de la taxa de litigiositat a Catalunya i al conjunt de l'Estat (2014-2017).....	19
2.9.2. Evolució de la taxa de congestió a Catalunya i al conjunt de l'Estat (2014-2017).....	19
2.9.3. Mitjana de sentències, interlocutòries i decrets dictats per òrgan a Catalunya i comparativa amb la mitjana estatal.....	20
2.9.4. Mitjana d'assumpes ingressats, resolts i en tràmit per òrgan a Catalunya i comparativa amb la mitjana estatal.....	23
3. CRISI ECONÒMICA I ADMINISTRACIÓ DE JUSTÍCIA.....	26
3.1. EVOLUCIÓ DELS PROCEDIMENTS CONCURSALS: 2013-2017.....	27
3.2. PROCEDIMENTS LABORALS D'ACOMIADAMENT: 2013-2017.....	28
3.3. PROCEDIMENTS SOCIALS DE RECLAMACIÓ DE QUANTITAT: 2013-2017.....	29
3.4. PROCEDIMENTS HIPOTECARIS: 2013-2017.....	31
3.5. PROCEDIMENTS MONITORIS: 2013-2017.....	32
3.6. LLANÇAMENTS 2013-2017.....	33
3.7. EVOLUCIÓ DELS PROCEDIMENTS VERBALS ARRENDATICIS, POSSESSORIS I PRECARIS 2013-2017.....	35
3.8. ACCIONS INDIVIDUALS SOBRE CONDICIONS GENERALS INCLOSES EN CONTRACTES DE FINANÇAMENT AMB GARANTIES REALS IMMOBILIÀRIES EL PRESTATARI DELS QUALS SIGUI UNA PERSONA FÍSICA.....	35
4. VIOLÈNCIA DE GÈNERE I ADMINISTRACIÓ DE JUSTÍCIA.....	37
4.1. DENÚNCIES PRESENTADES DE VIOLÈNCIA SOBRE LA DONA (2016-2017).....	37
4.2. RENÚNCIES A DECLARAR COM A TESTIMONI.....	37
4.3. PROCEDIMENTS DE VIOLÈNCIA SOBRE LA DONA EN ELS ÒRGANS JUDICIALS DE CATALUNYA (2016-2017).....	38
4.3.1. Per tipus de procediments seguits.....	38
4.3.2. Per tipus de delictes (2016-2017).....	39
4.3.3. Procediments per delictes lleu en matèria de violència sobre la dona (2016-2017).....	40
4.3.4. Procediments per mort (2016-2017).....	40
4.4. ASSUMPTES INGRESSATS, RESOLTS I EN TRÀMIT A FINAL D'ANY (2016-2017).....	40
4.5. ORDRES DE PROTECCIÓ (2016-2017).....	41
4.6. MESURES CAUTELARS DE NATURALESA PENAL EN VIOLÈNCIA DE GÈNERE (2016-2017).....	42
4.7. RELACIONS ENTRE DENUNCIAT I VÍCTIMA, I NACIONALITAT I SEXE DELS CONDEMNATS (2017).....	42
5. RECURSOS HUMANS.....	44
5.1. ÒRGANS JUDICIALS A CATALUNYA 2017.....	44
5.2. JUTGES/ESSES I MAGISTRATS/ADES DE CATALUNYA EL 31/12/2016.....	45
5.2.1. Plantilla orgànica i mobilitat.....	45
5.2.2. Magistrats suplents i jutges substituïts prorrogats per a l'any 2017/2018.....	47
5.2.3. Dades sociològiques.....	48
5.3. LLETRATS DE L'ADMINISTRACIÓ DE JUSTÍCIA.....	48
5.4. FUNCIONARIS DELS COSSOS DE GESTIÓ PROCESSAL ADMINISTRATIVA, TRAMITACIÓ PROCESSAL ADMINISTRATIVA I AUXILI JUDICIAL.....	50
6. ACTIVITAT INSTITUCIONAL DEL TRIBUNAL SUPERIOR DE JUSTÍCIA DE CATALUNYA.....	55
6.1. SALA DE GOVERN.....	55
6.1.1. Actuació ordinària.....	55
6.1.2. Actuacions institucionals.....	61
6.1.3. Actuacions en l'àmbit de l'ús de les llengües oficials a Catalunya.....	63
6.2. PRESIDÈNCIA DEL TRIBUNAL SUPERIOR DE JUSTÍCIA.....	65
6.2.1. Actuació ordinària.....	65
6.2.2. Visites als partits judicials del territori.....	66
6.2.3. Actes institucionals i de representació.....	67
6.2.4. Oficina d'Atenció al Ciutadà.....	68
6.3. SECRETARIA DE GOVERN.....	69
6.4. OFICINA DE COMUNICACIÓ.....	71
6.4.1. Actuació ordinària.....	71
7. INFORME DEL PRESIDENT.....	74
7.1. CONCLUSIONS.....	74
7.1.1. Sobre els nivells d'ingrés i activitat dels jutjats i tribunals.....	74
7.1.2. Sobre l'estat de la planta judicial.....	77
7.1.3. Sobre el personal al servei de l'Administració de justícia.....	78
7.1.4. Sobre la implantació de la nova oficina judicial (NOJ).....	79
7.1.5. Sobre la implementació de les tecnologies de la informació i la comunicació (TIC).....	80
7.1.6. Sobre la utilització del català a l'Administració de justícia.....	82
7.2. PROPOSTES.....	82
7.2.1. L'adequació i cobertura de la planta judicial.....	82
7.2.2. Una política de personal clara i finalista en matèria de personal al servei de l'Administració de justícia.....	84
7.2.3. La modernització de l'oficina judicial.....	85
7.2.4. El desenvolupament de les TIC.....	86
7.2.5. L'ús del català en els jutjats i tribunals.....	87
7.3. NECESIDADES.....	87
8. ANNEXOS.....	90
8.1. ANNEX I: SALES DEL TSJ DE CATALUNYA.....	90
8.2. ANNEX II: AUDIÈNCIA PROVINCIAL DE BARCELONA.....	90
8.3. ANNEX III: AUDIÈNCIA PROVINCIAL DE GIRONA.....	90
8.4. ANNEX IV: AUDIÈNCIA PROVINCIAL DE LLEIDA.....	90
8.5. ANNEX V: AUDIÈNCIA PROVINCIAL DE TARRAGONA.....	90
8.6. ANNEX VI: JUTJAT DEGÀ DE BARCELONA.....	90

## 1. SALUTACIÓ DEL PRESIDENT DEL TSJ DE CATALUNYA

La Sala de Govern del Tribunal Superior de Justícia de Catalunya emprèn la confecció d'aquesta Memòria en compliment del que disposa l'art. 152.9 de la Llei orgànica del poder judicial, per tal de fixar quin és l'estat de l'Administració de justícia a Catalunya a 31 de desembre de 2017, i amb el propòsit de posar aquesta realitat en coneixement del Consell General del Poder Judicial, del Parlament de Catalunya, del Departament de Justícia de la Generalitat, dels altres actors del sistema judicial i de l'opinió pública en general, amb la finalitat que el seu coneixement permeti la formació d'opinió sobre la seva realitat, els seus problemes i sobre les fórmules proposades per a les possibles solucions.



Excm. Sr. Jesús María Barrientos Pacho, president del TSJ de Catalunya

Com en anys anteriors, la metodologia utilitzada consisteix en la presentació, en primer lloc, de les dades numèriques, tant absolutes com relatives, en la seva evolució comparativa amb els exercicis precedents. En capítols successius i separats es tracten els recursos humans de l'Administració de justícia i també, pel seu especial interès, els assumptes judicials relacionats més directament amb la crisi econòmica, així com els relacionats amb la violència de gènere.

Al costat de les dades globals per a Catalunya, en annexos separats s'expressen les dades per territoris, ja siguin per al conjunt de Catalunya (sales del TSJ) o provincials, amb menció expressa de les dades del Jutjat Degà de Barcelona per la seva rellevància, totes a partir dels informes elaborats pels presidents de les respectives sales del Tribunal Superior de Justícia, pels presidents de les audiències provincials, així com per la magistrada degana de Barcelona, els quals contenen mencions detallades de la situació i necessitats dels respectius òrgans del seu àmbit de gestió.

Les memòries elaborades pels degans o deganes dels diversos partits judicials del territori també s'han tingut en compte en la redacció de l'informe, les conclusions, les propostes i les necessitats que s'inclouen en aquesta Memòria.

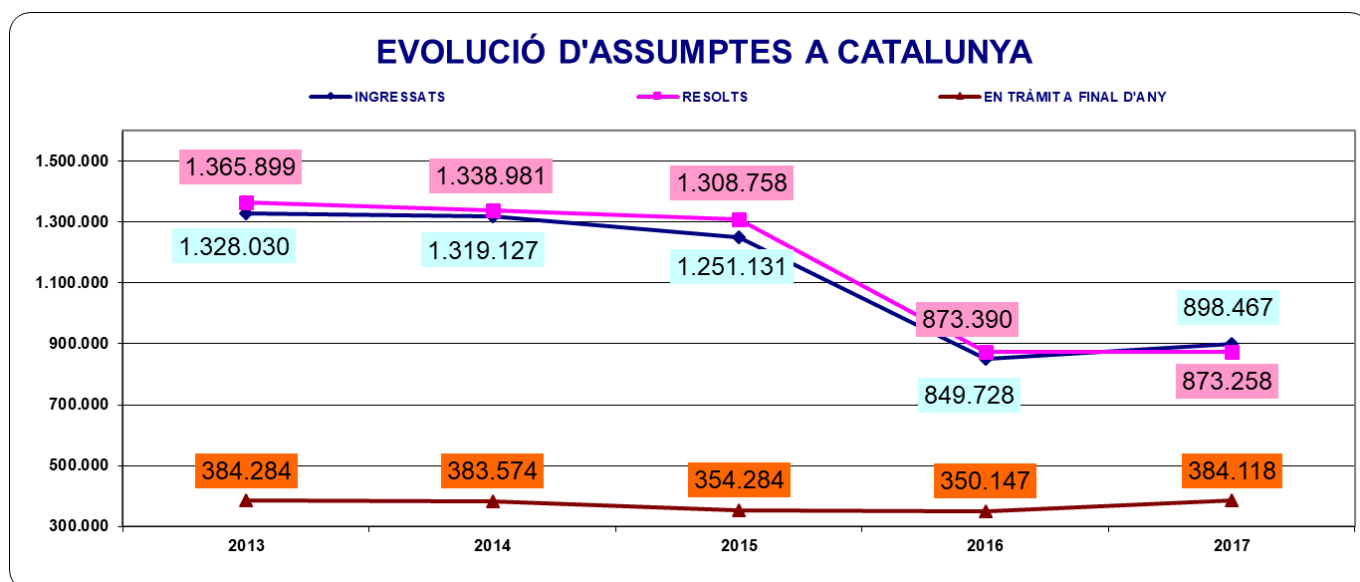
Cal ressaltar que al llarg de 2017 la societat catalana ha viscut dos fenòmens que han impactat sobre manera en l'activitat judicial: d'una banda, els atemptats terroristes perpetrats els dies 17 i 18 d'agost a la Rambla de Barcelona i al passeig Marítim de Cambrils (Tarragona) amb el resultat de **16 víctimes mortals** i 131 ferits, i d'altra banda, un procés polític a favor de la independència, intensificat a partir dels plens parlamentaris del 6 i 7 de setembre, que ha generat centenars de causes judicials repartides per tota la geografia de Catalunya.

## 2. ACTIVITAT JUDICIAL A CATALUNYA

### 2.1. EVOLUCIÓ DELS PROCEDIMENTS JUDICIALS (2013-2017)

El punt de partida d'aquesta Memòria és l'anàlisi de l'evolució dels procediments judicials ingressats, resolts i en tràmit en el període comprès entre els anys 2013 a 2017 en els jutjats i tribunals de Catalunya, les dades dels quals són:

PROCEDIMENTS JUDICIALS A CATALUNYA	INGRESSATS		RESOLTS		EN TRÀMIT A FINAL D'ANY		
	ANYS	NOMBRE DE PROCEDIMENTS	EVOLUCIÓ RESPECTE A L'ANY ANTERIOR	NOMBRE DE PROCEDIMENTS	EVOLUCIÓ RESPECTE A L'ANY ANTERIOR	NOMBRE DE PROCEDIMENTS	EVOLUCIÓ RESPECTE A L'ANY ANTERIOR
	2013	1.328.030	-3,31%	1.365.899	-2,41%	384.284	-6,17%
	2014	1.319.127	-0,67%	1.338.981	-1,97%	383.574	-0,18%
	2015	1.251.131	-5,15%	1.308.758	-2,26%	354.284	-7,64%
	2016	849.728	-32,08%	873.390	-33,27%	350.147	-1,17%
	2017	898.467	5,74%	873.258	-0,02%	384.118	9,70%



Fins a l'any 2011, i com a conseqüència de la crisi econòmica, es va produir un marcat increment de l'ingrés d'assumpes en els jutjats i tribunals de Catalunya. Aquest increment es va mantenir estable fins a l'any 2015 en la xifra de 1.251.131. El 2016, es va apreciar un notable descens amb un ingrés de 849.728 assumptes, a causa de la modificació de la LECr

(duta a terme per la Llei 41/2015, vigent a partir del 6 de desembre de 2015), que ha suposat que els atestats de la Policia per fets delictius sense autor conegut no es presentin i no ingressin en els jutjats. Aquests atestats comportaven un arxivament immediat, per la qual cosa suposava un elevat nombre tant d'assumpes ingressats com resolts. La reforma ha motivat un descens important en la dada d'assumpes ingressats i d'assumpes resolts sense que, en realitat, hagi descendit el nombre de procediments que donen lloc a diligències d'investigació.

El 2017 s'ha tornat a incrementar el nombre d'assumpes ingressats en més de 48.000 procediments respecte de l'any anterior, i s'ha mantingut el nivell de resolució que s'havia assolit l'any 2016, però aquest esforç no ha estat suficient per absorbir aquest notable increment.

Des del 2011 fins al 2016, els assumpes resolts superaven el nombre d'assumpes ingressats, tendència que el 2017 s'ha vist truncada a causa del gran increment d'assumpes que s'ha produït durant l'exercici. La taxa resoluciva ha arribat al 97,19% d'assumpes ingressats. La relació percentual entre assumpes ingressats i resolts s'expressa en el quadre següent, que confirma el que s'ha exposat.

EVOLUCIÓ EN PERCENTATGE DELS ASSUMPES RESOLTS RESPECTE DELS INGRESSATS				
2013	2014	2015	2016	2017
102,85%	101,51%	104,61%	102,78%	97,19%

El notable increment d'assumpes ingressats el 2017 ha provocat, per primer cop en sis anys, que s'hagi incrementat en un 9,7% el nombre d'assumpes en tràmit a final d'any.

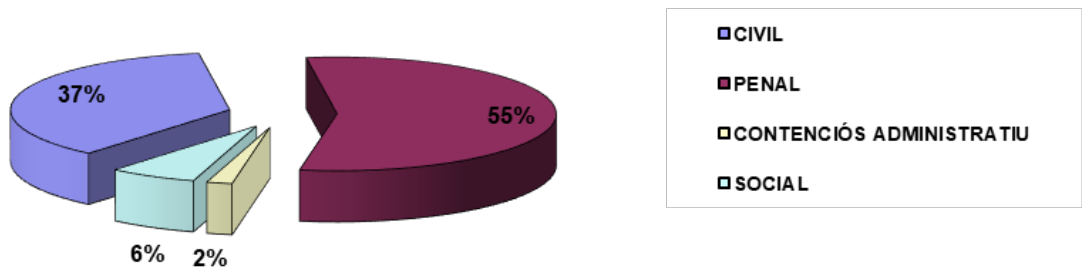
## 2.2. EVOLUCIÓ DELS PROCEDIMENTS JUDICIALS PER JURISDICCIONS

NOMBRE ASSUMPES TOTALS INGRESSATS	2016      2017      % EVOLUCIÓ		
	TIPUS DE JURISDICCIÓ		
CIVIL	284.687	329.142	15,62%
PENAL	490.215	494.166	0,81%
CONTENCIOSA ADMINISTRATIVA	17.098	16.878	-1,29%
SOCIAL	57.728	58.281	0,96%
<b>TOTAL CATALUNYA</b>	<b>849.728</b>	<b>898.467</b>	<b>5,74%</b>

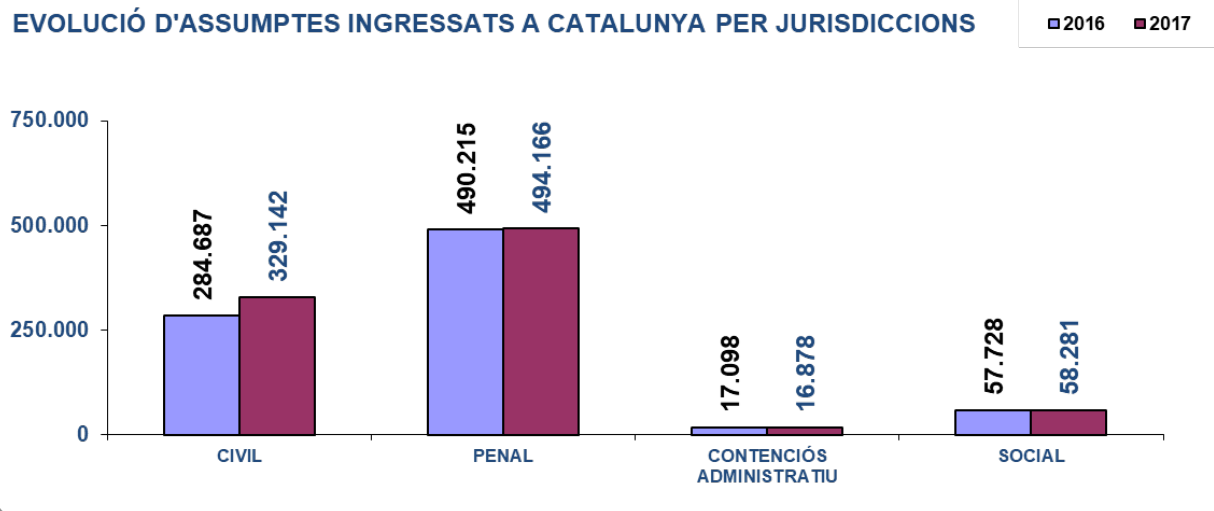
Si analitzem l'ingrés d'assumpes per jurisdiccions, es pot observar un increment notable en l'ordre civil, lleuger en els ordres penal i social, i un lleu descens en l'ordre contenciós

administratiu. Cal destacar, com es veu a continuació, el pes de la jurisdicció penal en el total d'assumptes ingressats, atès que representa el 55% dels assumptes ingressats en totes les jurisdiccions.

**% INGRESATS PER JURISDICCIONS 2017**



**EVOLUCIÓ D'ASSUMPTES INGRESSATS A CATALUNYA PER JURISDICCIONS**



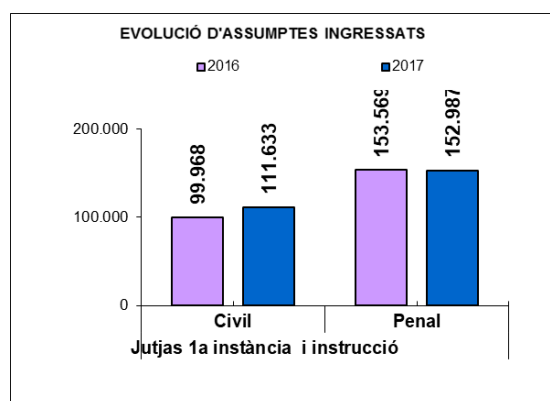
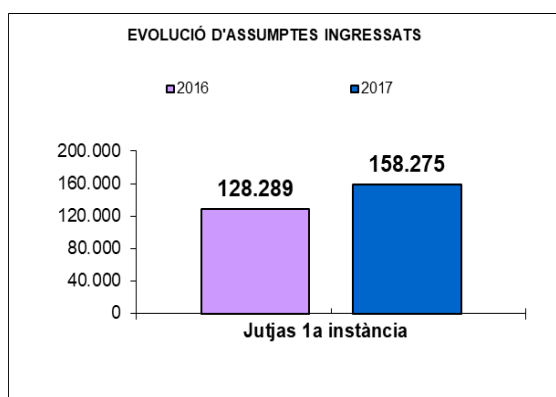
## 2.3. EVOLUCIÓ DELS PROCEDIMENTS JUDICIALS PER TIPUS D'ÒRGAN

NOMBRE ASSUMPTES TOTALS	INGRESSATS		
	TIPUS D'ÒRGAN	2016	2017
Jutjats 1a instància	128.289	158.275	23,37%
Jutjats mercantils	9.086	9.942	9,42%
Jutjats violència contra la dona (civil)	3.577	3.593	0,45%
Jutjats violència contra la dona (penal)	29.272	29.911	2,18%
Jutjats família	25.053	26.490	5,74%
Jutjats 1a instància i instrucció (civil)	99.968	111.633	11,67%
Jutjats 1a instància i instrucció (penal)	153.569	152.987	-0,38%
Jutjats instrucció	212.029	215.212	1,50%
Jutjats penals	28.571	30.295	6,03%
Jutjats vigilància penitenciària	34.192	34.448	0,75%
Jutjats de menors (penal)	4.322	4.232	-2,08%
Jutjats contenciosos administratius	11.091	10.668	-3,81%
Jutjats socials	49.744	50.653	1,83%
AP seccions civils	18.404	18.914	2,77%
AP seccions penals	28.021	26.804	-4,34%
TSJ Sala Civil i Penal (civil)	310	295	-4,84%
TSJ Sala Civil i Penal (penal)	239	277	15,90%
TSJ Sala Contenciosa Administrativa	6.007	6.210	3,38%
TSJ Sala Social	7.984	7.628	-4,46%
<b>TOTALS</b>	<b>849.728</b>	<b>898.467</b>	<b>5,74%</b>

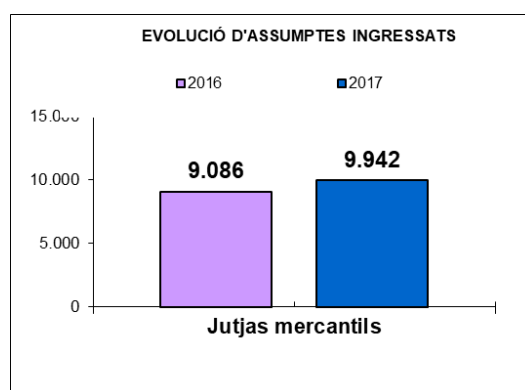
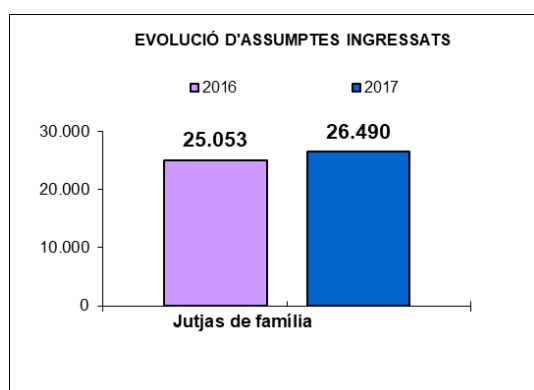
De manera general, per tipus d'òrgans, s'aprecia una variació mínima respecte a l'any anterior excepte pel que fa als jutjats de primera instància i de primera instància i instrucció en la part civil.

### 2.3.1. ÒRGANS UNIPERSONALS

Quant a l'ingrés d'assumpes civils, en els jutjats de primera instància s'ha registrat un notable increment del 23,37%, amb aproximadament 30.000 assumpes més que el 2016. Igualment, en els jutjats de primera instància i instrucció s'ha incrementat en uns 11.000 el nombre d'assumpes civils ingressats, la qual cosa representa un 11,67% més. Aquesta dada s'ha de relacionar amb la reforma competencial introduïda per la LO 7/2015, de 21 de juliol, vigent des de l'1 d'octubre de 2015, que va sostreure del coneixement dels jutjats mercantils, cap als de primera instància, els concursos de persona física no empresària i les accions individuals previstes en la Llei de condicions generals de la contractació.



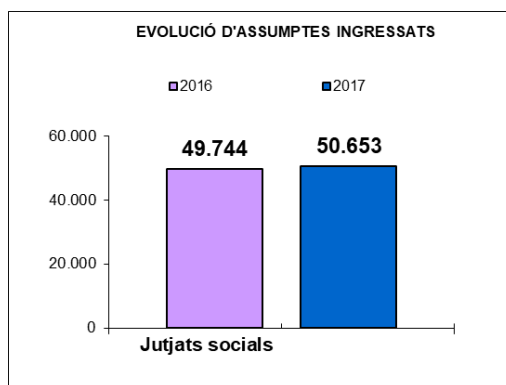
Per continuar amb l'anàlisi dels òrgans de la jurisdicció civil, en els jutjats de família també s'ha incrementat el nombre d'assumpes ingressats respecte a l'any anterior en uns 1.500 assumpes.



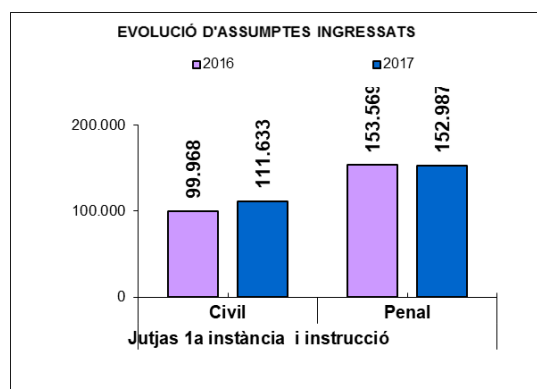
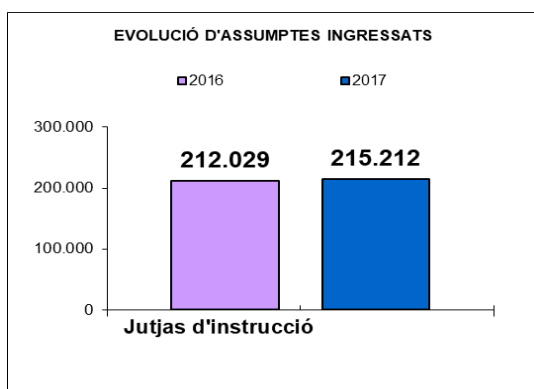


Respecte als jutjats mercantils, s'aprecia un increment d'un 9,42% en l'ingrés d'assumpes que suposa uns 900 assumpes més que l'any anterior, dada que cal relacionar amb l'evolució de la litigiositat en el marc de la crisi econòmica.

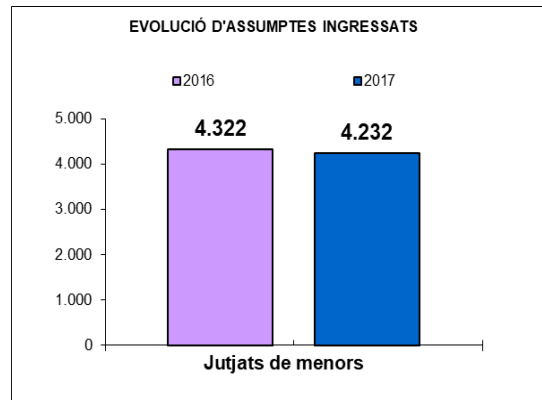
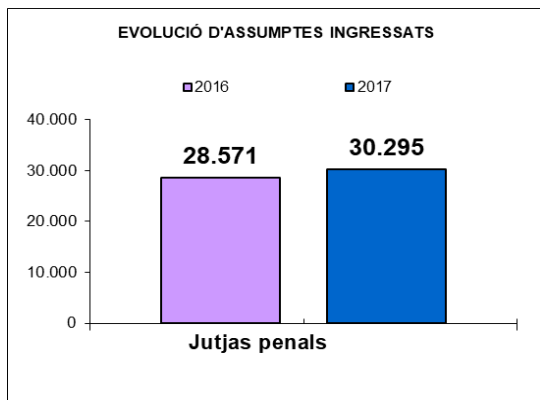
Igualment, en els jutjats socials s'ha incrementat lleugerament el nombre d'assumpes ingressats respecte al 2016 en un 1,83%.



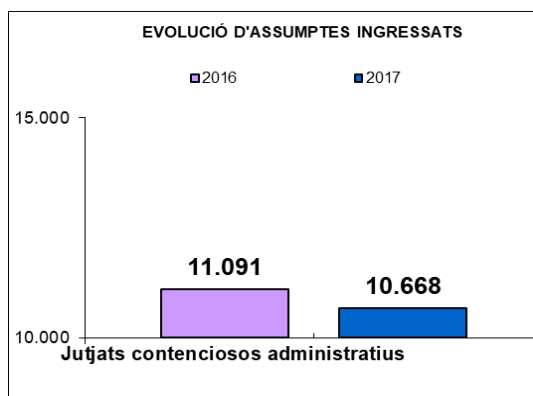
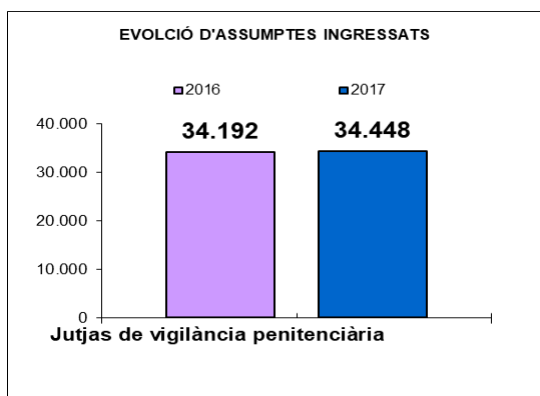
Respecte als jutjats d'instrucció, l'any 2017 s'ha incrementat el nombre d'assumpes ingressats en gairebé 3.000 expedients, la qual cosa suposa un 1,5%. En canvi, en els jutjats de primera instància i instrucció, en l'àmbit penal, s'ha mantingut el volum d'assumpes ingressats.



Pel que fa als jutjats penals, s'ha registrat un increment d'uns 1.500 assumpes en el nombre d'assumpes ingressats, que explica l'efecte que provoca l'increment d'assumpes penals en els jutjats d'instrucció i que, posteriorment, es remeten al jutjat penal per a l'enjudiciament. En la jurisdicció de menors, el nombre d'assumpes ingressats s'ha mantingut estable.



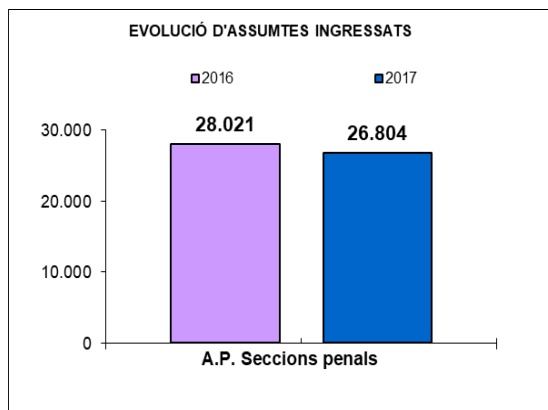
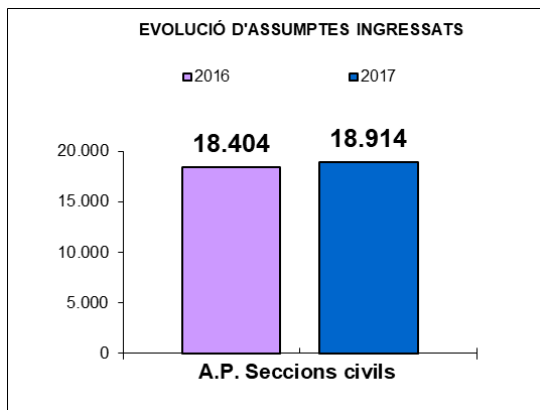
Igualment, s'ha mantingut estable el nombre d'expedients ingressats en els jutjats de vigilància penitenciària.



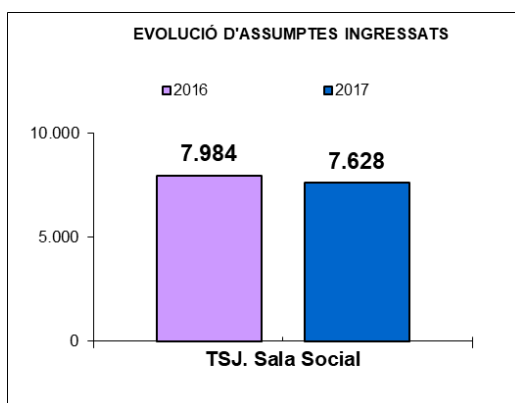
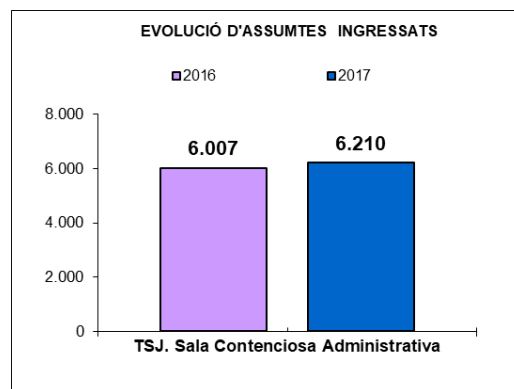
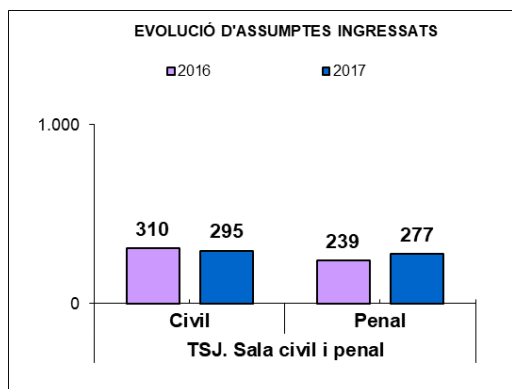
En els jutjats contenciosos administratius, s'ha produït un petit descens del 3,81% en els assumptes ingressats el 2017.

### 2.3.2. ÒRGANS COL·LEGIATS

Pel que fa als òrgans col·legiats, de les dades obtingudes de la Secció d'Estadística del Consell General del Poder Judicial resulta que en les seccions civils de les audiències provincials es manté el nombre d'assumpes ingressats. En les seccions penals es produeix un lleu descens d'assumpes del 4,34%.



Respecte de les sales del Tribunal Superior de Justícia, les dades de la Sala Civil i Penal indiquen un increment de l'entrada penal d'un 15,90%. Pel que fa a la civil, s'ha produït un lleu descens del 4,84%.



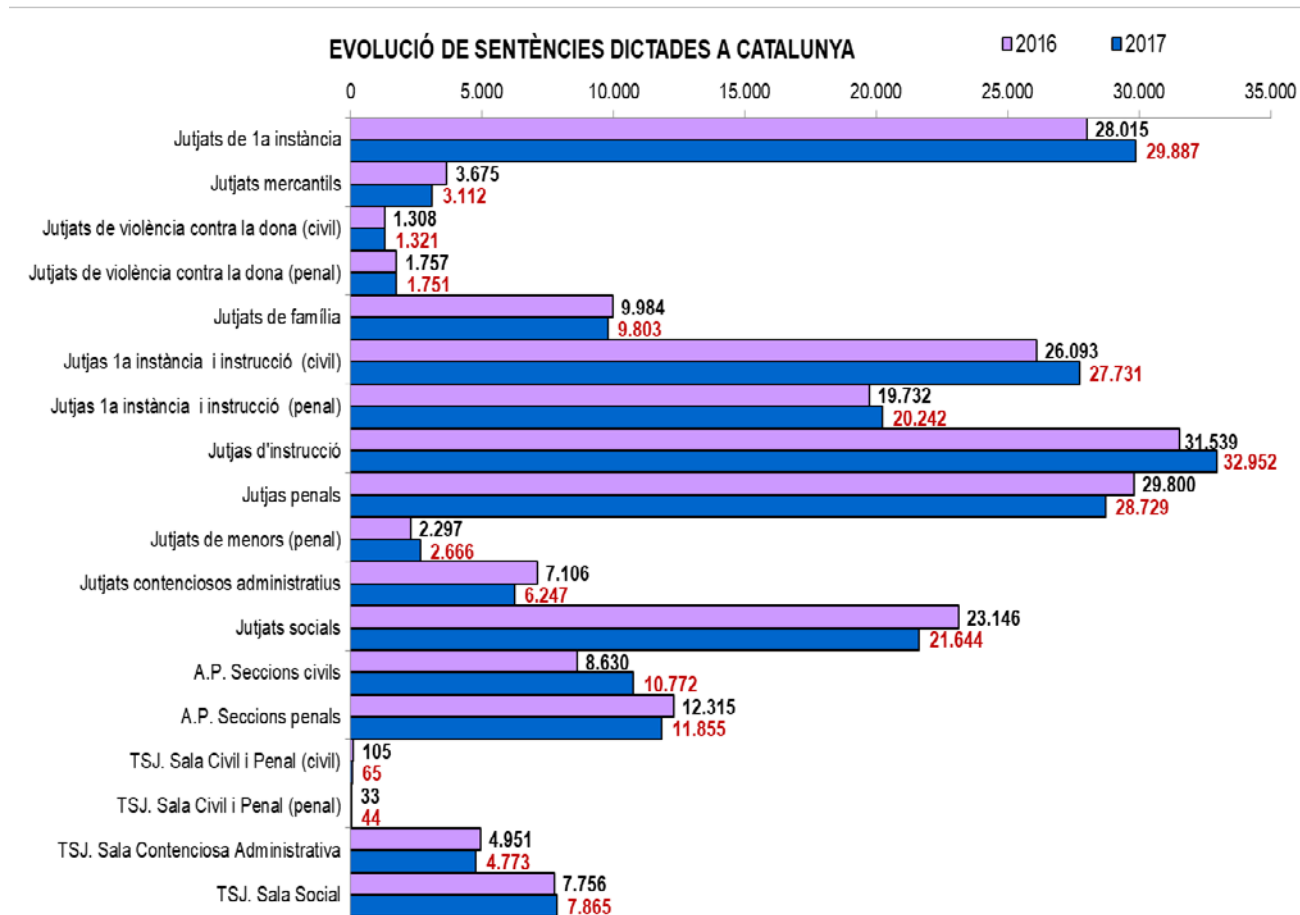
Quant a les sales Social i Contenciosa Administrativa, s'han mantingut aproximadament els nombres d'entrada d'assumpes de l'any anterior.

## 2.4. NOMBRE DE RESOLUCIONS FINALS I EVOLUCIÓ ANYS 2016-2017

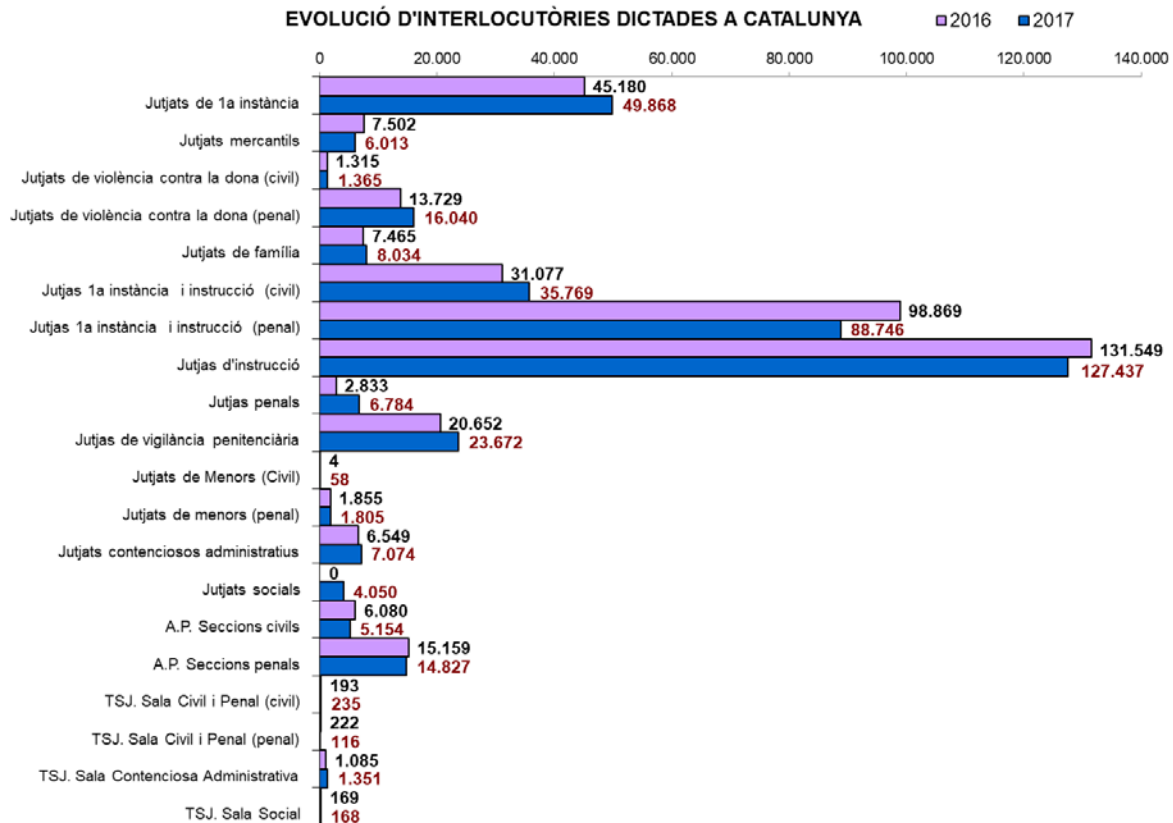
NOMBRE ASSUMPTE TOTALS	RESOLTS		
	TIPUS D'ÒRGAN	2016	2017
Jutjats 1a instància	123.704	131.515	6,31%
Jutjats mercantils	10.812	9.972	-7,77%
Jutjats violència contra la dona (civil)	3.461	3.392	-1,99%
Jutjats violència contra la dona (penal)	29.243	29.775	1,82%
Jutjats família	24.084	25.390	5,42%
Jutjats 1a instància i instrucció (civil)	108.183	106.011	-2,01%
Jutjats 1a instància i instrucció (penal)	157.431	153.265	-2,65%
Jutjats d'instrucció	217.966	219.258	0,59%
Jutjats penals	34.340	34.504	0,48%
Jutjats vigilància penitenciària	34.039	34.233	0,57%
Jutjats de menors (penal)	4.427	4.491	1,45%
Jutjats contenciosos administratius	12.075	10.741	-11,05%
Jutjats socials	54.015	51.280	-5,06%
AP seccions civils	17.054	17.813	4,45%
AP seccions penals	28.256	27.432	-2,92%
TSJ Sala Civil i Penal (civil)	312	314	0,64%
TSJ Sala Civil i Penal (penal)	250	160	-36,00%
TSJ Sala Contenciosa Administrativa	5.787	5.656	-2,26%
TSJ Sala Social	7.951	8.056	1,32%
<b>TOTALS</b>	<b>873.390</b>	<b>873.258</b>	<b>-0,02%</b>

Com veiem en la taula anterior, s'ha mantingut el nivell de resolució de l'any 2016, i s'aprecia un notable increment de les resolucions dels jutjats de primera instància i dels de família.

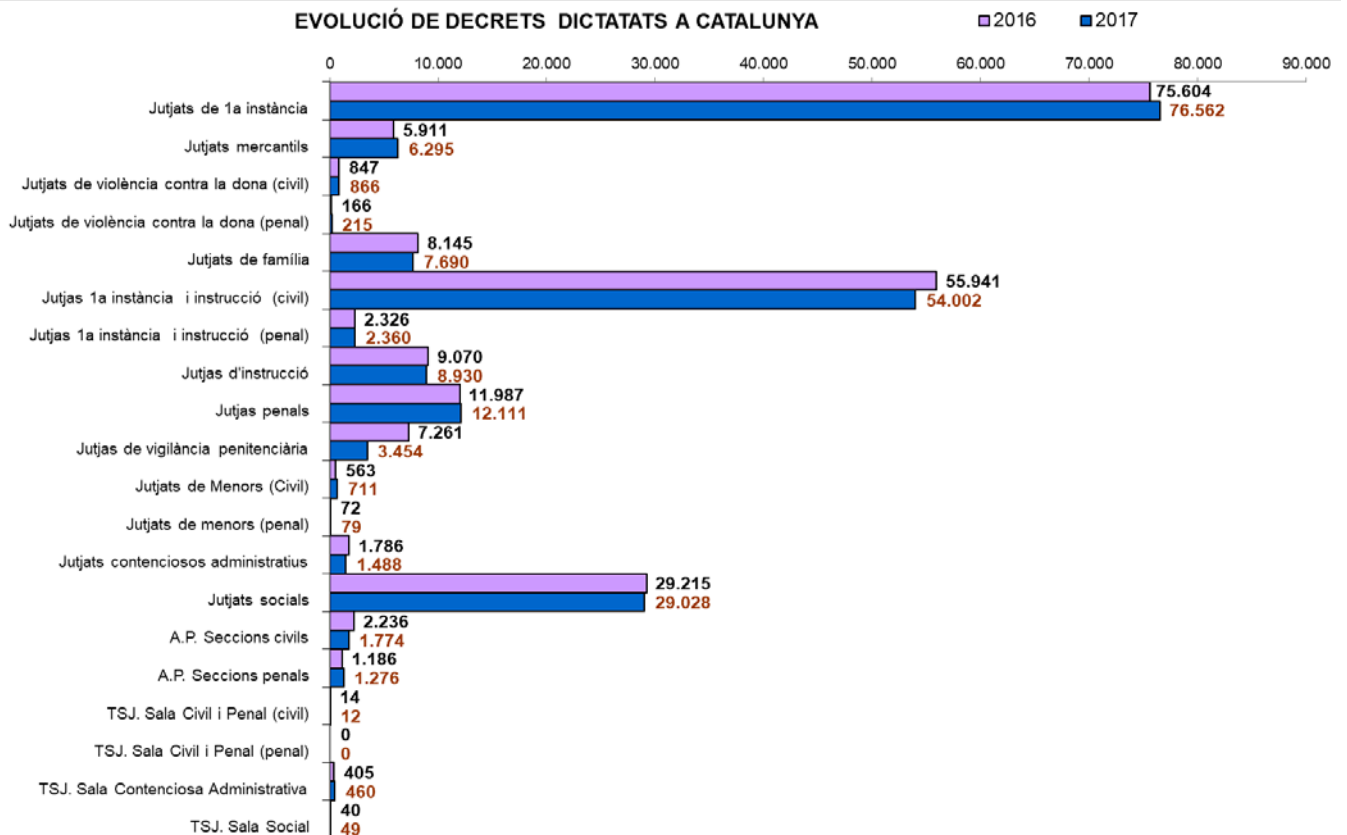
D'altra banda, les resolucions dictades pels òrgans judicials de Catalunya segueixen l'evolució derivada de la reordenació de les competències i funcions decisòries de jutges/magistrats i lletrats de l'Administració de justícia, duta a terme per les últimes reformes processals des de la Llei 13/2009, que va afectar tots els procediments, a la Llei 15/2015, reguladora de la jurisdicció voluntària. Continua, per tant, en termes generals, el descens de les resolucions dictades per jutges —sentències i interlocutòries— i es correlatiu a l'augment del nombre de decrets de finalització de procediment —dictats pels lletrats de l'Administració de justícia—, com resulta dels quadres següents.



EVOLUCIÓ D'INTERLOCUTÒRIES DICTADES A CATALUNYA

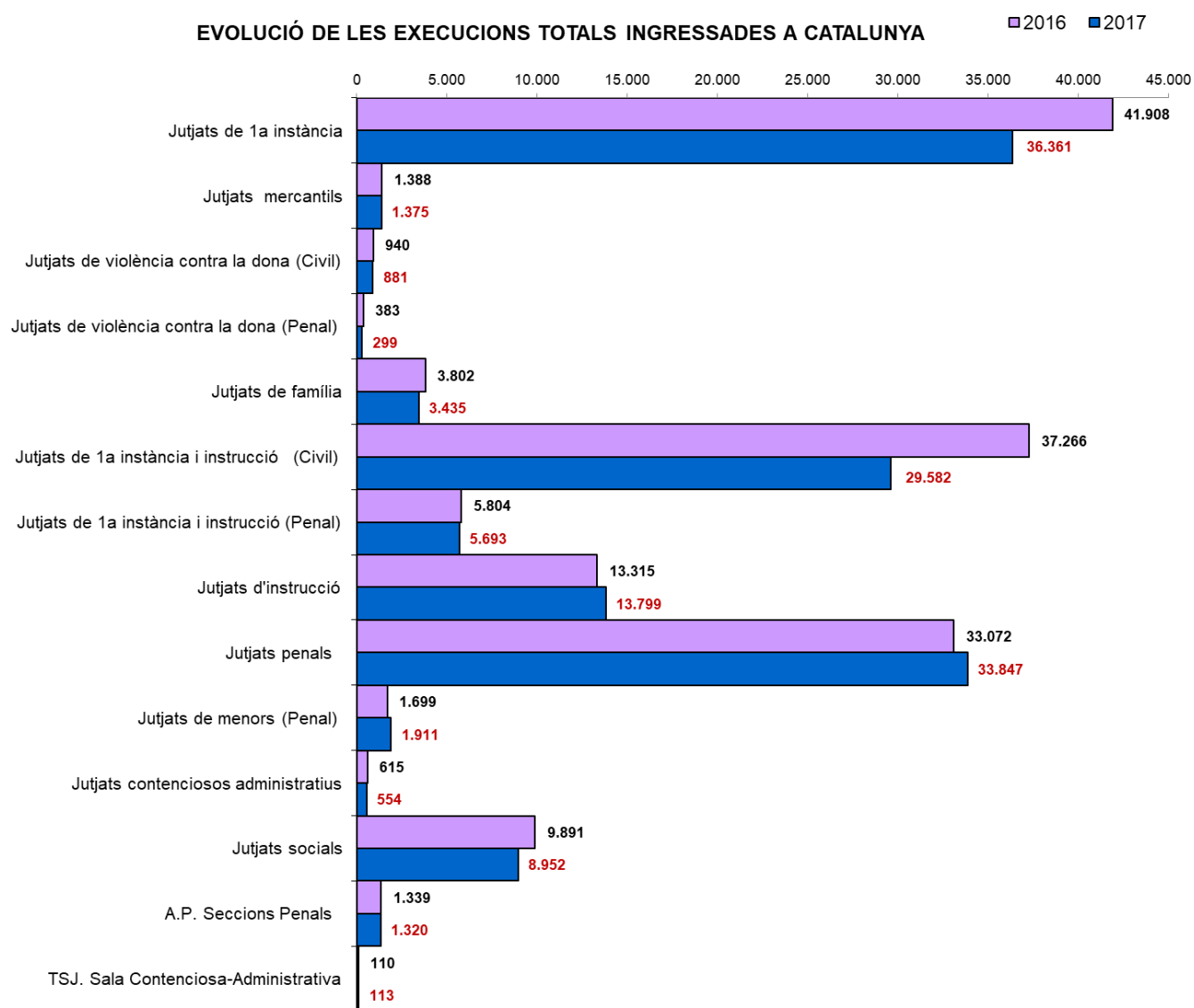


EVOLUCIÓ DE DECRETS DICTATATS A CATALUNYA



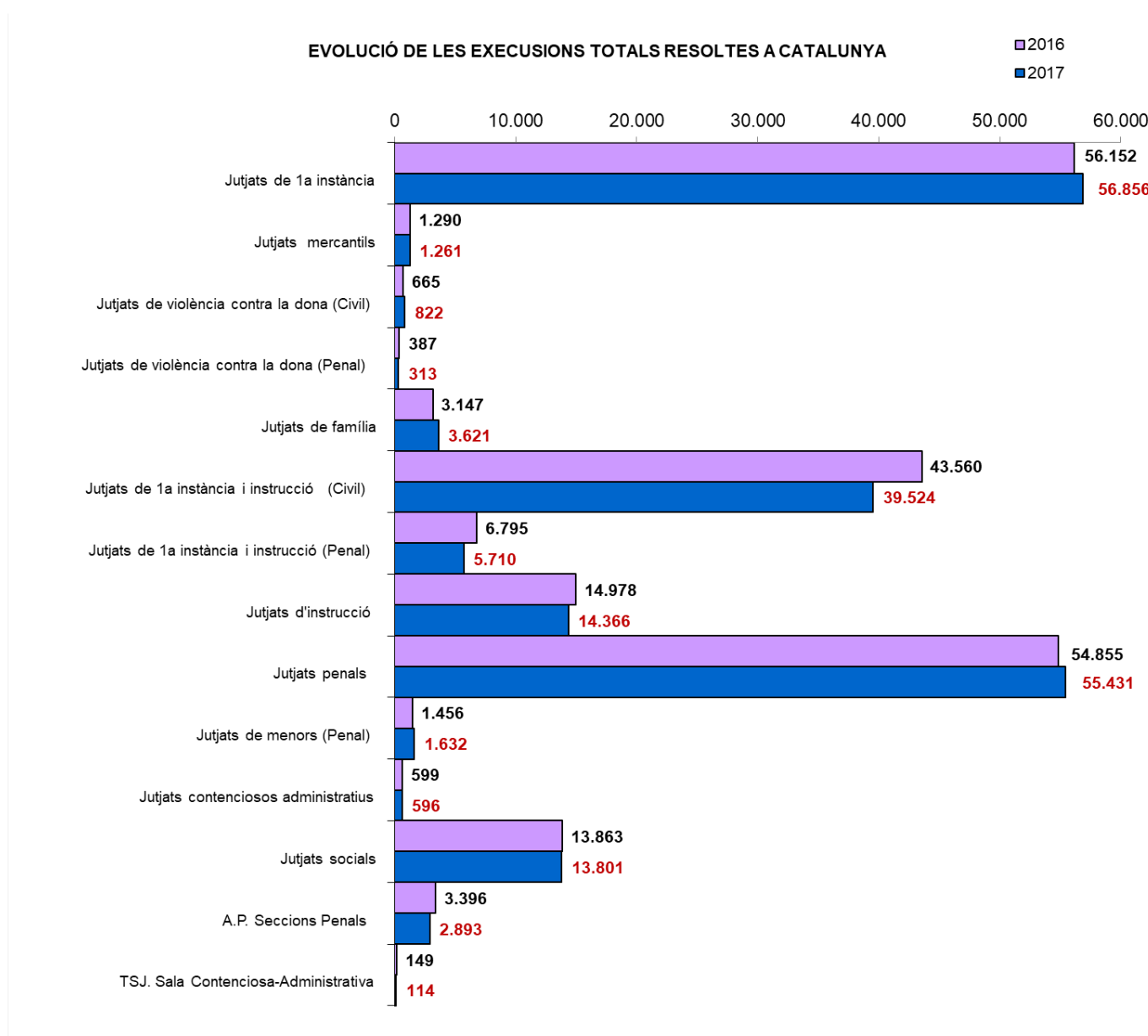
## 2.5. EXECUTÒRIES TRAMITADES PELS ÒRGANS JUDICIALS DE CATALUNYA I EVOLUCIÓ 2016/2017

Malgrat el diferent significat i procediment jurisdiccional per a l'execució del que s'ha jutjat, és possible valorar les dades totals en aquest àmbit.



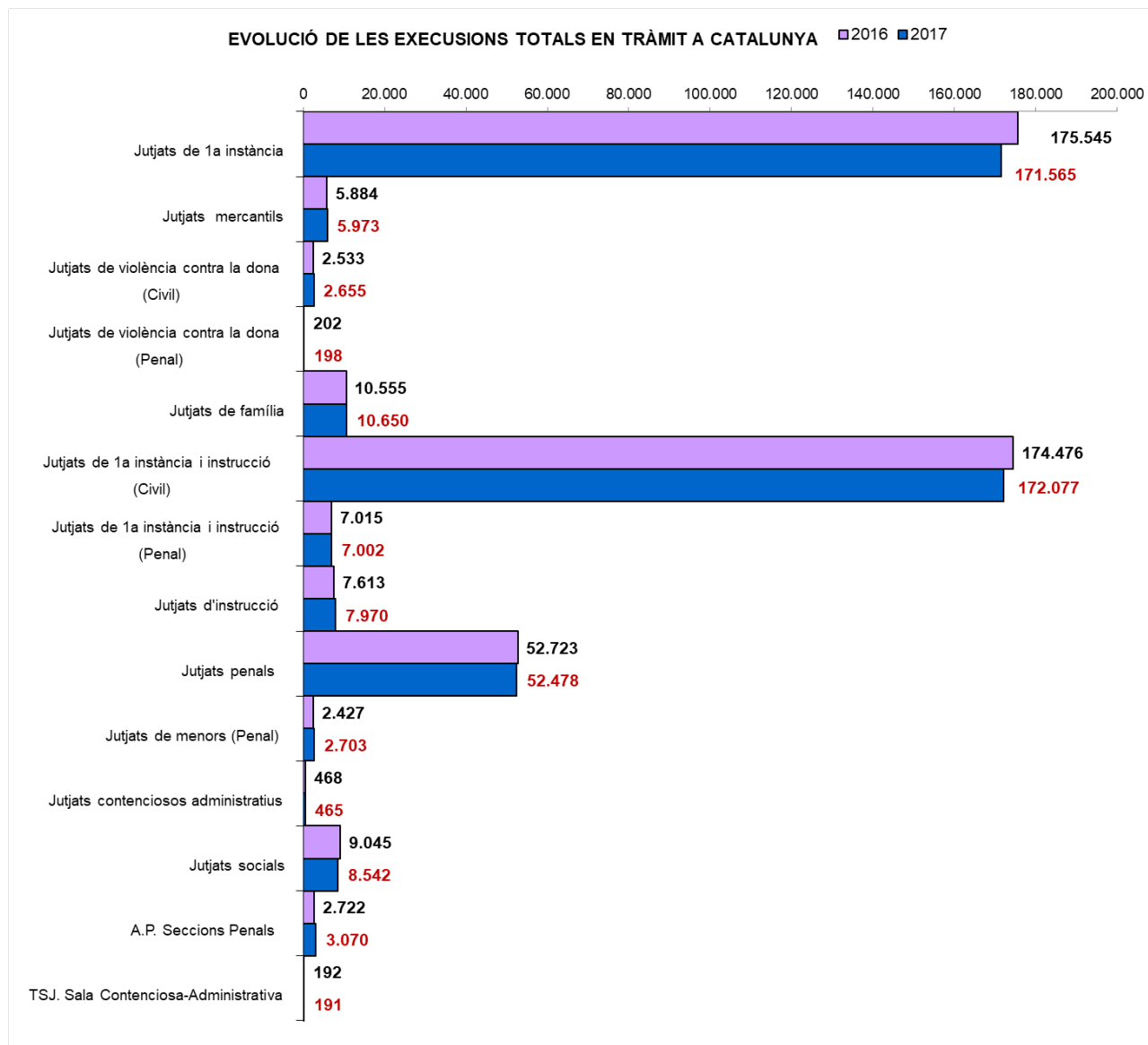
Així, en termes generals, s'aprecia un cert descens dels processos d'execució.

En relació amb les executòries resoltes, en línia amb l'increment de les resolucions dictades pels lletrats de l'Administració de justícia i els instruments informàtics posats a disposició dels jutjats i, en concret, el sistema d'embargaments telemàtics operatiu en els darrers anys, s'aprecia un increment notori dels processos d'execució resolts pel conjunt dels òrgans judicials de Catalunya, en especial en la jurisdicció civil i en la social. Per contra, disminueix el nombre d'executòries resoltes en l'àmbit penal, en què les qüestions pecuniàries no són el principal dels pronunciaments que s'han d'executar.





Malgrat la bona evolució del nombre de processos d'execució conclusos, no s'aconsegueix absorbir l'increment de procediments acabats en què les parts no compleixen voluntàriament el que s'ha resolt o necessàriament s'ha d'executar allò que s'ha jutjat —penal—, cosa que provoca en termes globals un increment de les execucions.



## 2.6. EVOLUCIÓ DE LA TAXA DE LITIGIOSITAT A CATALUNYA (2014-2017)

La taxa de litigiositat s'obté de dividir el nombre total d'assumptes ingressats per cada 1.000 habitants del territori que s'està examinant i permet formular judicis sobre el sistema social de naixement i resolució de controvèrsies.

Com s'aprecia en el quadre adjunt, el 2017 hem tingut una taxa de litigiositat de 120,74. Aquesta taxa s'ha incrementat en un 5,28% respecte de l'any anterior a conseqüència del significatiu augment d'assumptes ingressats durant l'any.

TAXA DE LITIGIOSITAT	2014	Evolució	2015	Evolució	2016	Evolució	2017	Evolució
CATALUNYA	177,87	-2,99%	167	-6,32%	114,69	-31,17%	120,74	5,28%

## 2.7. EVOLUCIÓ DE LA TAXA DE CONGESTIÓ A CATALUNYA (2014-2017)

Aquesta taxa posa en relació el total d'assumptes resolts en un any amb el total d'assumptes tramitats aquell mateix any. La taxa de congestió es troba sumant els assumptes pendents a l'inici del període més els assumptes ingressats durant l'exercici i dividint el resultat entre el nombre d'assumptes resolts durant el període. Per tant, la litispendència d'assumptes en un òrgan o conjunt d'òrgans al final del període analitzat serà major com més s'allunyi d'1 la taxa de congestió, que representa l'equilibri absolut entre resolucions i assumptes tramitats durant l'any.

L'increment que ha experimentat la taxa de congestió durant l'any 2017 (passa d'1,38 a 1,43) és conforme al del nombre d'assumptes ingressats i a la dada que s'ha mantingut el nivell de resolució de l'any anterior.

TAXA DE CONGESTIÓ	2014	Evolució	2015	Evolució	2016	Evolució	2017	Evolució
CATALUNYA	1,27	0,00	1,26	-0,01	1,38	0,12	1,43	0,05

## 2.8. CÀRREGA DE TREBALL DELS ÒRGANS JUDICIALS DE CATALUNYA EL 2017 RESPECTE ALS MÒDULS D'ENTRADA D'ASSUMPTES ESTABLERTS PEL CONSELL GENERAL DEL PODER JUDICIAL

CATALUNYA	MITJANA D'ASSUMPTES INGRESSATS PER ÒRGAN EL 2017, COMPUTABLES PER AL MÒDUL	MÒDULS D'INGRÉS ESTABLERTS PEL CGPJ EL 2013		% D'ASSUMPTES INGRESSATS RESPECTE AL MÒDUL	
		TIPUS D'ÒRGAN	Assumptes mòdul	MÒDUL INFERIOR	MÒDUL MÀXIM
Jutjats 1a instància (inclosa j. voluntària i exec.)	1.692	738	884	229,33%	191,46%
Jutjats mercantils	765	333	399	229,66%	191,67%
Jutjats violència contra la dona (penal + civil)	1.219	1.470	1.762	82,95%	69,20%
Jutjats família (inclosa j. voluntària i exec.)	1.870	908	1.088	205,98%	171,90%
Jutjats 1a instància i instrucció					
Civil (+ exec.)	831	450	550	184,59%	151,03%
Penal	900	2.062	2.470	43,64%	36,43%
Jutjats d'instrucció	2.724	6.751	8.085	40,35%	33,69%
Jutjats penals amb executòries					
P. abreujats	426	328	392	129,98%	108,76%
Executòries	512	369	441	138,62%	115,99%
Jutjats penals sense executòries (P. abreujats)	600	455	545	131,78%	110,02%
Jutjats penals d'executòries (executòries)	3.035	2.000	2.400	151,76%	126,47%
Jutjats vigilància penitenciària (expedients)	5.741	4.766	5.708	120,46%	100,58%
Jutjats de menors (expedients + executòries)	683	789	961	86,51%	71,03%
Jutjats contenciosos administratius	464	432	518	107,37%	89,54%
Jutjats socials amb executòries	900	670	800	134,29%	112,47%
Jutjats socials sense executòries	1.031	755	905	136,59%	113,95%
Jutjats socials d'executòries	1.412	3.176	3.793	44,46%	37,23%
AP seccions civils (assumptes per magistrat)	281	182	218	154,52%	129,00%
AP sec. civils especialitzades en família (a. x m.)	294	240	288	122,33%	101,94%
AP seccions civils espec. en mercantil (a. x m.)	271	110	130	246,18%	208,31%
AP seccions penals (assumptes per magistrat)	344	264	316	130,17%	108,75%
TSJ Sala Civil i Penal (assumptes per magistrat)	82	73	126	111,94%	64,85%
TSJ Sala Contenciosa Administrativa (a. x m.)	239	237	283	100,78%	84,40%
TSJ Sala Social (assumptes per magistrat)	293	268	320	109,47%	91,68%

L'exposició, en aquest punt, ha de començar per indicar que, per acord de la Comissió Permanent de 13 de setembre de 2013, el CGPJ va establir uns nous mòduls d'entrada de càrrega de treball que van substituir els establerts el 2003.

En un pla global, els nombres d'entrada d'assumptes a Catalunya poden qualificar-se obertament d'insuportables en gairebé la totalitat dels ordres jurisdiccionals —civil (229,33%), mercantil (229,6689%), família (205,98%), social (134,29%)— o les audiències provincials —tant civil (254,52%) com penal (136,17%), prenent sempre l'indicador inferior del mòdul.

El mòdul per a la jurisdicció penal, en referència als jutjats d'instrucció, ha quedat obsolet tenint en compte que el nombre actual d'assumpes ingressats ja no té en compte els atestats sense autor.

## 2.9. COMPARATIVA AMB LES DADES ESTATALS

### 2.9.1. EVOLUCIÓ DE LES TAXES DE LITIGIOSITAT A CATALUNYA I AL CONJUNT DE L'ESTAT (2014-2017)

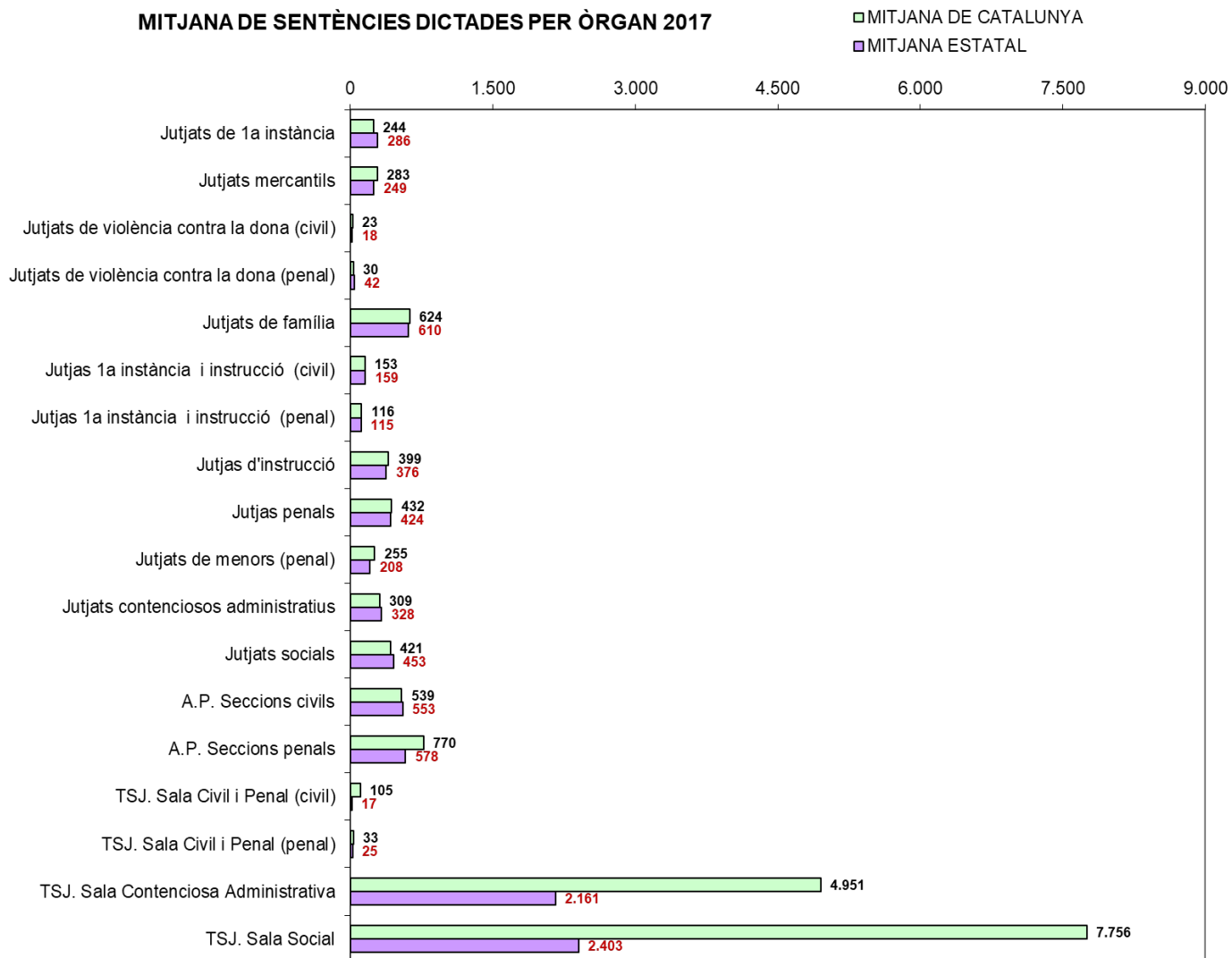
Com s'aprecia en el quadre adjunt, la taxa de litigiositat a Catalunya (assumpes ingressats per cada 1.000 habitants) se situa per sota de l'estatal. S'ha de tenir en compte que aquest índex va lligat a les fluctuacions de població.

TAXA DE LITIGIOSITAT	2014	Evolució	2015	Evolució	2016	Evolució	2017	Evolució
CATALUNYA	177,87	-2,99%	167	-6,32%	114,69	-31,17%	120,74	5,28%
TOTAL ESTATAL	186,04	-3,07%	183	-1,90%	125,16	-31,42%	126,22	0,85%

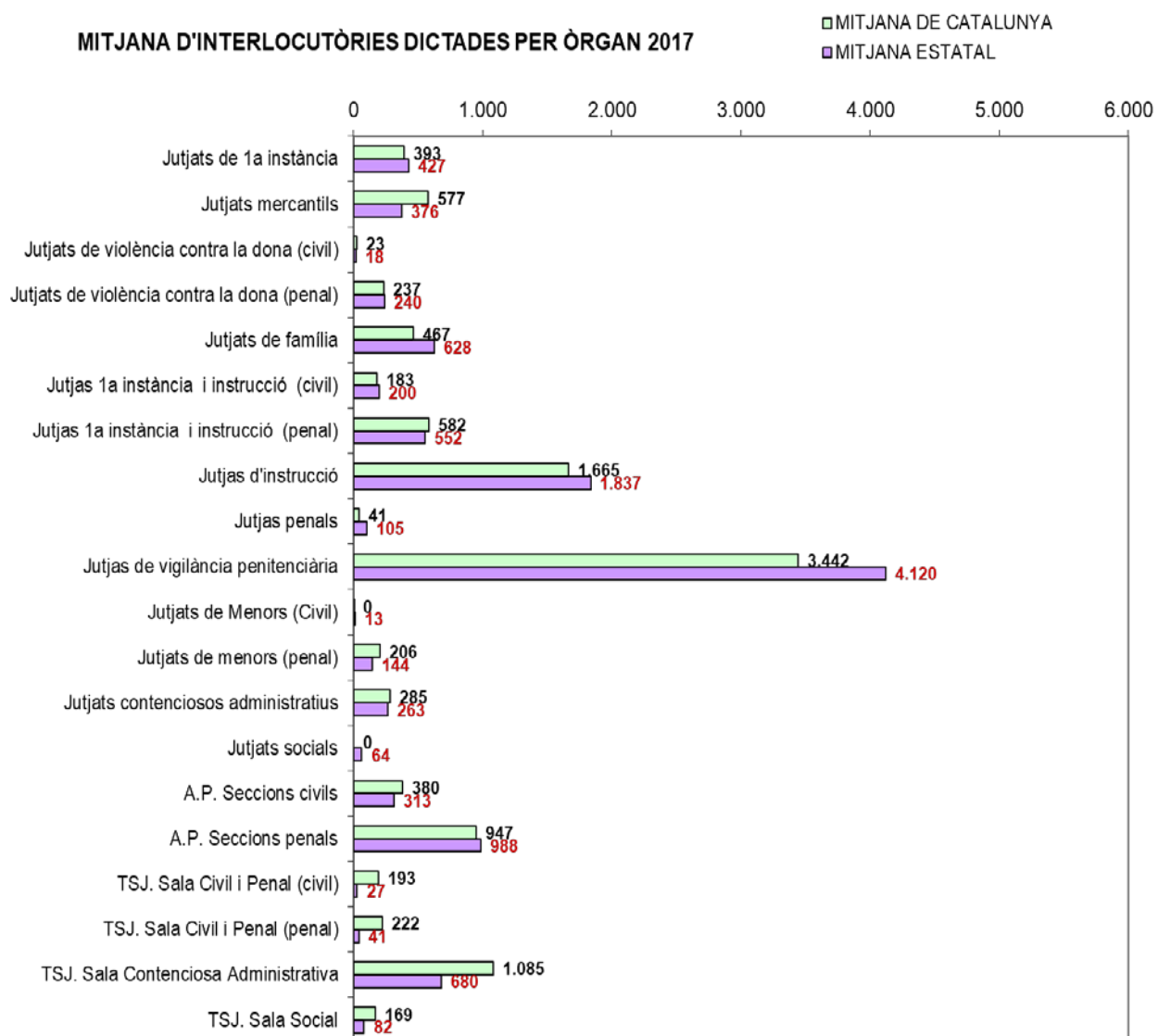
### 2.9.2. EVOLUCIÓ DE LA TAXA DE CONGESTIÓ A CATALUNYA I AL CONJUNT DE L'ESTAT (2014-2017)

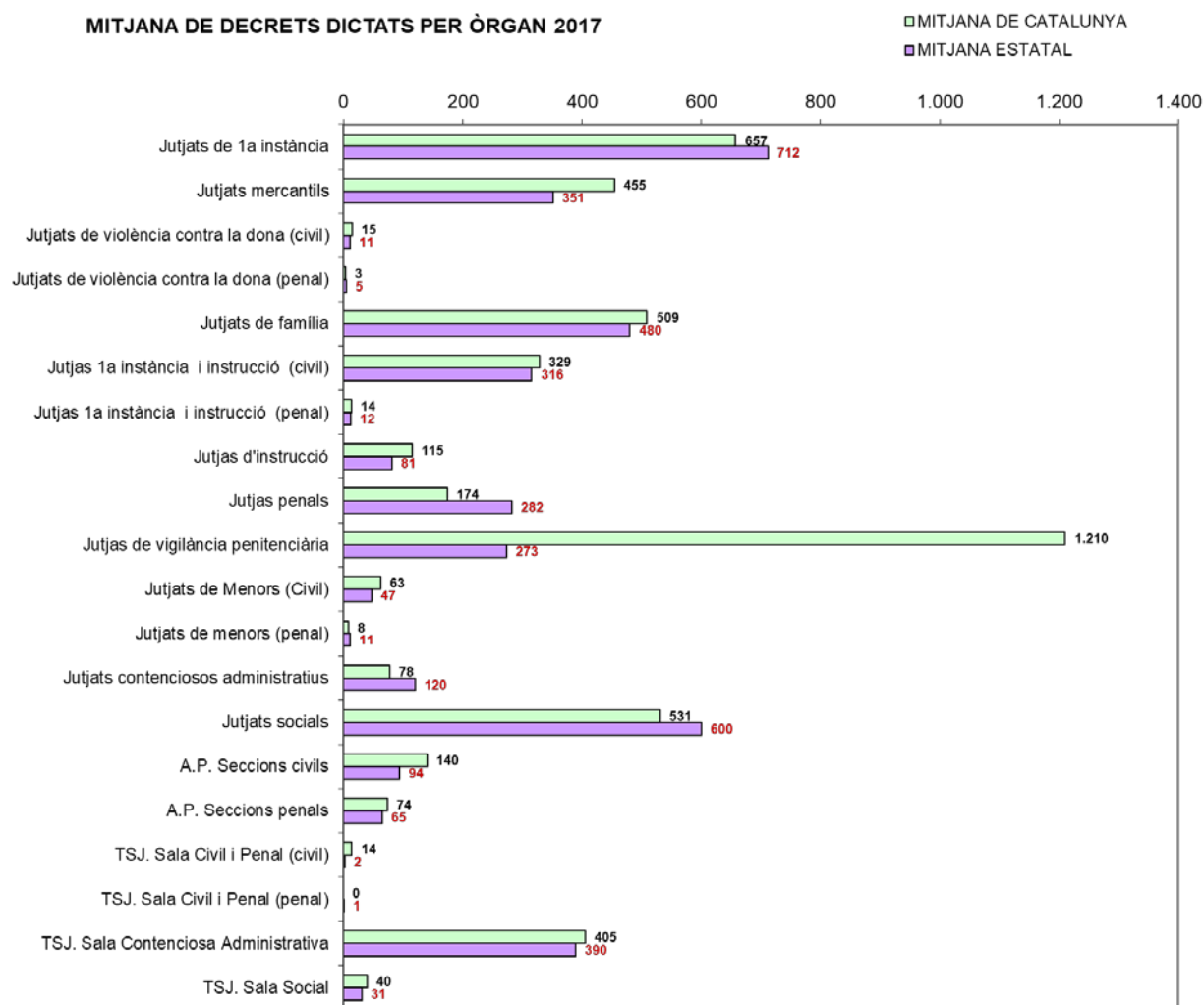
TAXA DE CONGESTIÓ	2014	Evolució	2015	Evolució	2016	Evolució	2017	Evolució
CATALUNYA	1,27	0,00	1,26	-0,01	1,38	0,12	1,43	0,05
TOTAL ESTATAL	1,29	-0,01	1,28	-0,01	1,36	0,08	1,41	0,04

### 2.9.3. MITJANA DE SENTÈNCIES, INTERLOCUTÒRIES I DECRETS DICTATS PER ÒRGAN A CATALUNYA I COMPARATIVA AMB LA MITJANA ESTATAL



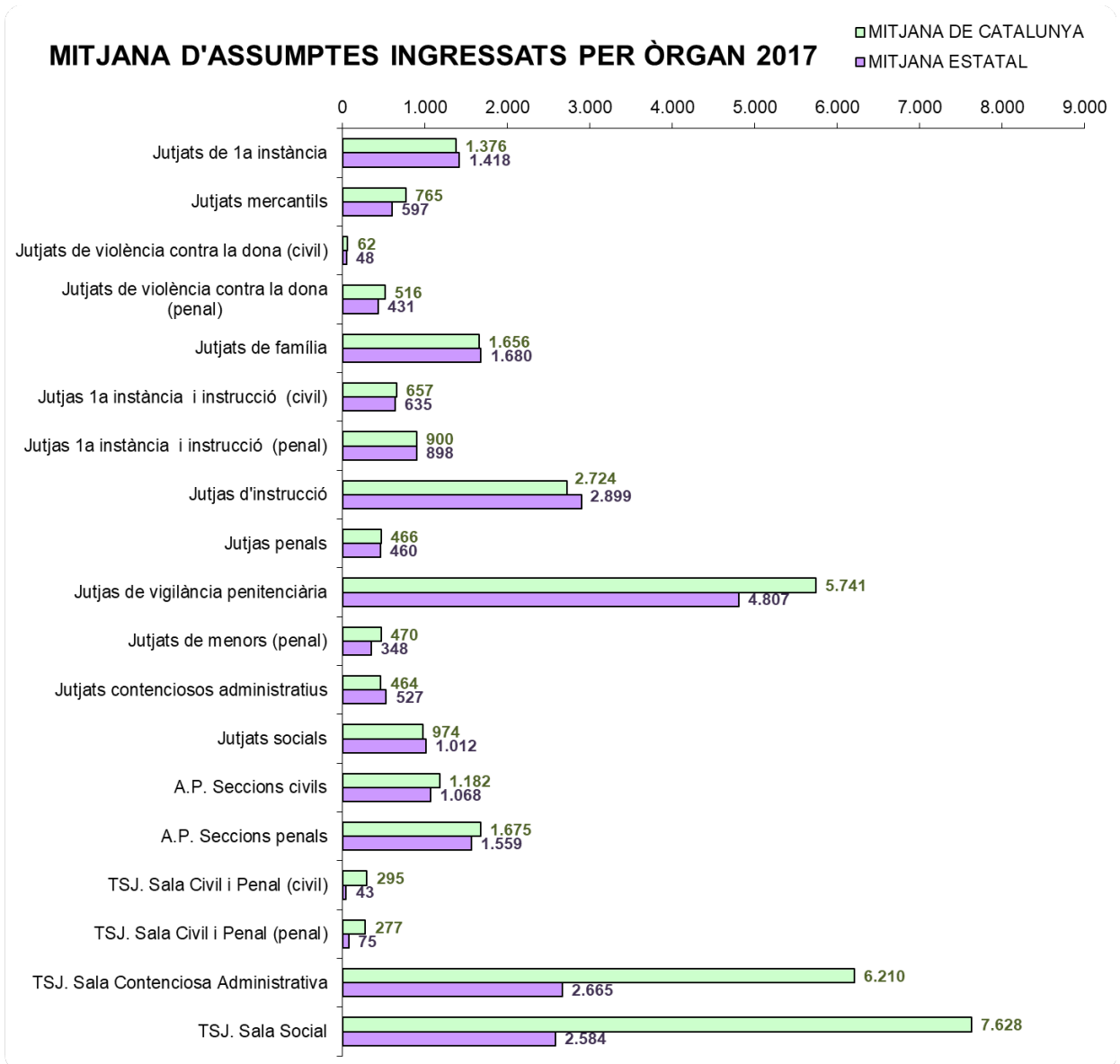
MITJANA D'INTERLOCUTÒRIES DICTADES PER ÒRGAN 2017



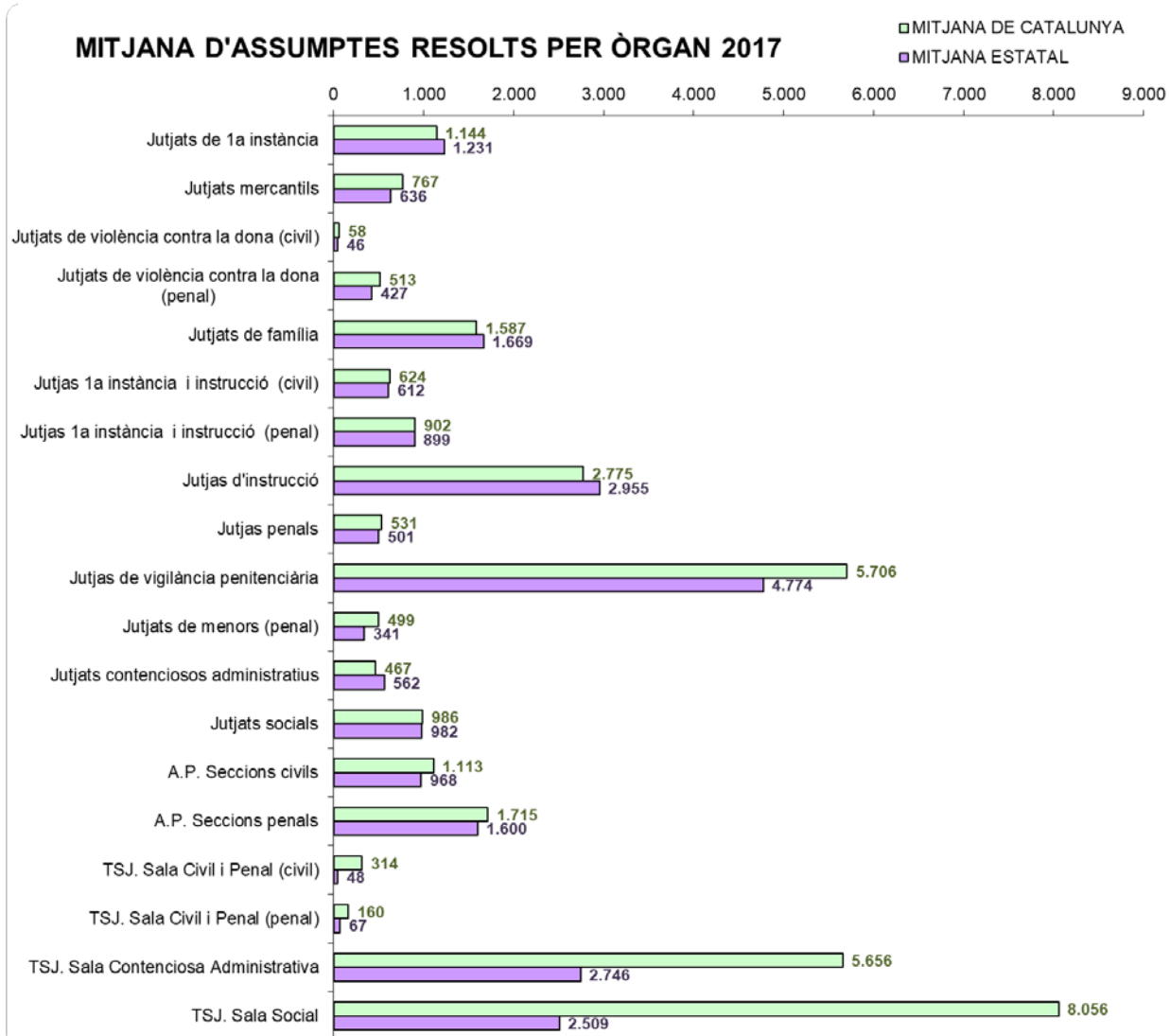


En relació amb la comparativa de les xifres de sentències, interlocutòries i decrets dictats pels òrgans judicials radicats a Catalunya amb les de la resta de l'Estat, suposa la constatació que, en general, les xifres són semblants.

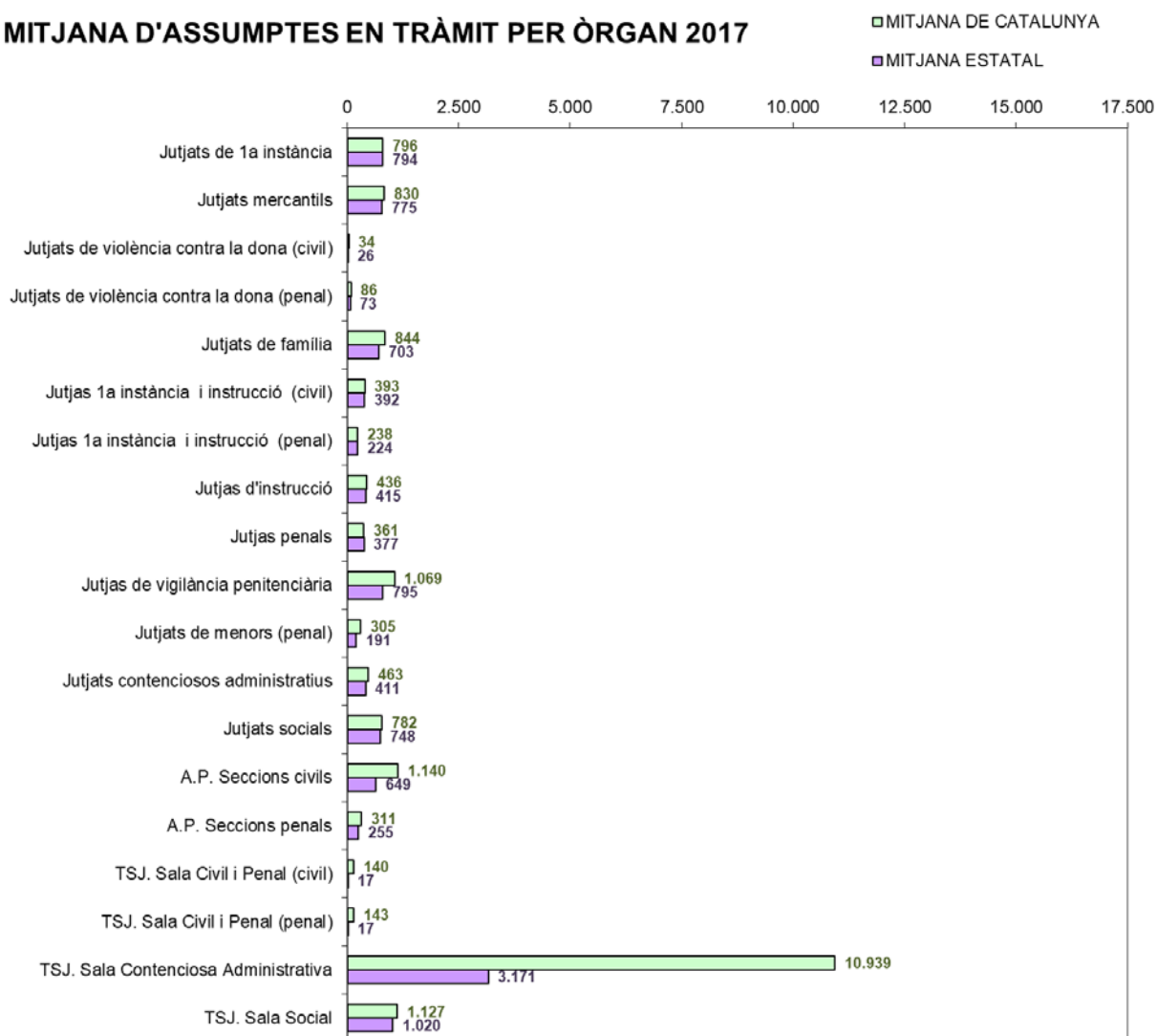
2.9.4. MITJANA D'ASSUMPTES INGRESSATS, RESOLTS I EN TRÀMIT PER ÒRGAN A CATALUNYA I COMPARATIVA AMB LA MITJANA ESTATAL







### MITJANA D'ASSUMPTE EN TRÀMIT PER ÒRGAN 2017



En relació amb la comparativa de les xifres d'assumpes ingressats, resolts i en tràmit, entre les xifres dels òrgans judicials radicats a Catalunya i els del conjunt de l'Estat, també ens trobem amb xifres semblants. Un comentari a part mereixen els òrgans únics —sales dels TSJ—, la xifra dels quals es té en compte unitàriament sens perjudici de l'existència de diverses seccions a la Sala o, fonamentalment, del nombre de magistrats que en formen la plantilla orgànica.

### 3. CRISI ECONÒMICA I ADMINISTRACIÓ DE JUSTÍCIA

La rellevància social, política i econòmica de la situació de crisi viscuda en el conjunt d'Espanya i també a Catalunya a partir de l'any 2008 segueix tenint una evident i notòria traducció en l'àmbit judicial, la qual cosa determina que continui tenint un tractament específic i particularitzat en aquesta memòria.

La crisi econòmica influeix en l'Administració de justícia en el seu vessant de servei públic. Aquesta influència actua en el que podríem anomenar justícia material i, alhora, influeix en el marc econòmic i social d'un temps i una societat concrets.



En el primer dels aspectes, tot i que es pot afirmar que pràcticament tots els àmbits jurisdiccionals es veuen afectats per la crisi, la informació s'ha concentrat en aquells àmbits més específicament sensibles: concursal, acomiadaments, reclamacions de quantitat, monitoris i processos hipotecaris.

I en el segon dels aspectes esmentats, el compliment de l'obligació constitucional de jutjar i executar el que s'ha jutjat acatant l'ordenament jurídic a vegades porta a jutges i magistrats a dictar resolucions doloroses amb més freqüència de la desitjada.

En termes agregats, les dades judicials que es refereixen als **procediments concursals** informen que el 2017 s'ha mantingut la tendència descendent iniciada l'any 2014. No obstant això, aquesta tendència es trenca en els **procediments d'acomiadament**, que durant el 2017 tornen a repuntar, i també repunten els procediments **socials de reclamació de quantitat**. Baixen radicalment els procediments d'**execució hipotecària**, i molt lleument **els llançaments** realitzats durant el 2017 en el conjunt dels òrgans judicials de Catalunya.

El radical descens experimentat per les execucions hipotecàries té una de les seves causes, sens dubte, en el sistemàtic qüestionament de la validesa d'algunes de les clàusules constitutives de la garantia hipotecària, matèria en què ha tingut una incidència notable la jurisprudència del TS i **determinats pronunciaments del Tribunal Superior de Justícia de la Unió Europea (TJUE)**.

Per donar una resposta judicial als efectes d'aquests pronunciaments del TJUE sobre nul·litat de les clàusules incloses en els contractes de préstec amb garantia hipotecària, el Consell General del Poder Judicial (en els acords de 25 de maig i 28 de desembre de 2017) va disposar l'especialització d'un únic jutjat d'àmbit provincial per conèixer de la matèria relativa a *accions individuals sobre condicions generals incloses en contractes de finançament amb garanties reals immobiliàries el prestatari dels quals sigui una persona física*; aquesta especialització va recaure en el Jutjat de Primera Instància núm. 50 de Barcelona, en el núm. 8 de Tarragona, en el núm. 3 de Girona i en el núm. 6 de Lleida, en aquest cas compartida amb la matèria mercantil."

El pla d'especialització i provincialització dissenyat d'aquesta manera es va fer efectiu a partir de l'1 de juny i, fins al 31 de desembre, havia generat una entrada de **14.268 demandes** en el Jutjat de Primera Instància núm. 50 de Barcelona, de **1.797 demandes** en el Jutjat de Primera Instància núm. 8 de Tarragona, de **1.366 demandes** en el Jutjat de Primera Instància núm. 3 de Girona i de **647 demandes** en el Jutjat de Primera Instància núm. 6 de Lleida. En total, es van registrar 18.078 demandes, de les quals durant l'any se'n van resoldre 493, per la qual cosa a final d'any van quedar sense resoldre un total de 17.585 procediments en aquells jutjats.

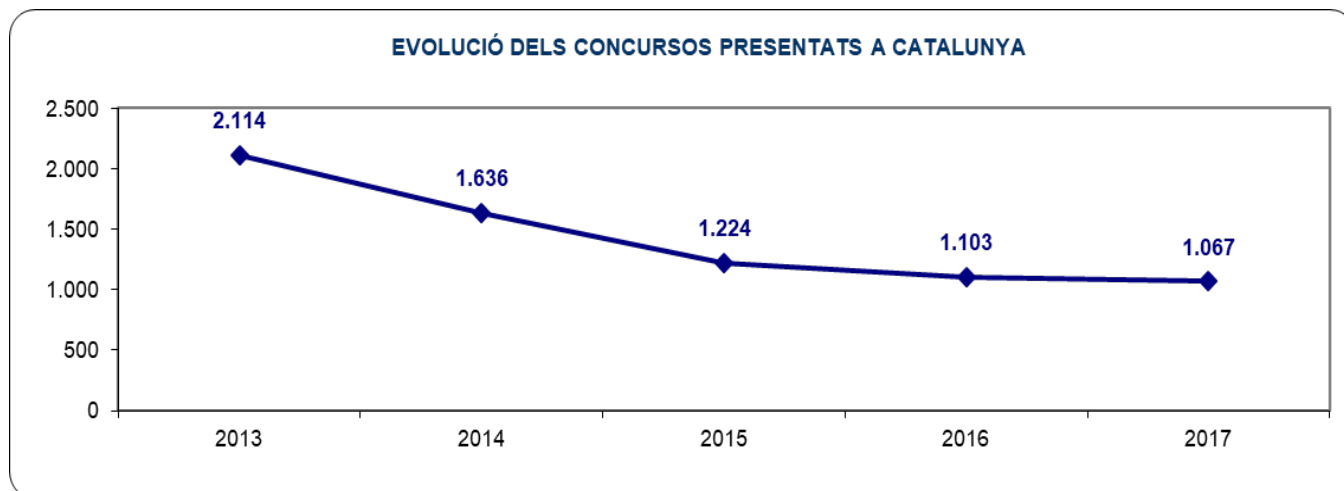
### 3.1. EVOLUCIÓ DELS PROCEDIMENTS CONCURSALS: 2013-2017

Les dades referides a l'actuació dels jutjats mercantils de Catalunya, concursos de persones jurídiques o persona física empresari, informen d'un descens en el nombre de concursos presentats el 2017 —del 3,26%, que passen de 1.103 a 1.067—, de manera que es consolida la tendència iniciada amb el lleuger descens registrat el 2013.

S'ha de tenir en compte que des d'octubre de 2015, data d'entrada en vigor de la Llei 7/2015, la competència per conèixer dels concursos de persona física no empresari no és dels jutjats mercantils sinó dels jutjats de primera instància.

Es reproduïx la dada segons la qual, comparativament, el nombre de concursos tramitats a Catalunya per jutjat és significativament major que la mitjana del conjunt de l'Estat (82 enfront de 59), ràtio que justifica el manteniment de jutges de reforç en els jutjats mercantils de Barcelona i Girona.

CONCURSOS PRESENTATS	2013	2014	Evolució 2013 - 2014	2015	Evolució 2014 - 2015	2016	Evolució 2015 - 2016	2017	Evolució 2016 - 2017	MITJANA PER ÒRGAN EL 2017
CATALUNYA	2.114	1.636	-22,61%	1.224	-25,18%	1.103	-9,89%	1.067	-3,26%	82
TOTAL ESTATAL	10.949	8.132	-25,73%	6.288	-22,68%	5.461	-13,15%	5.357	-1,90%	59



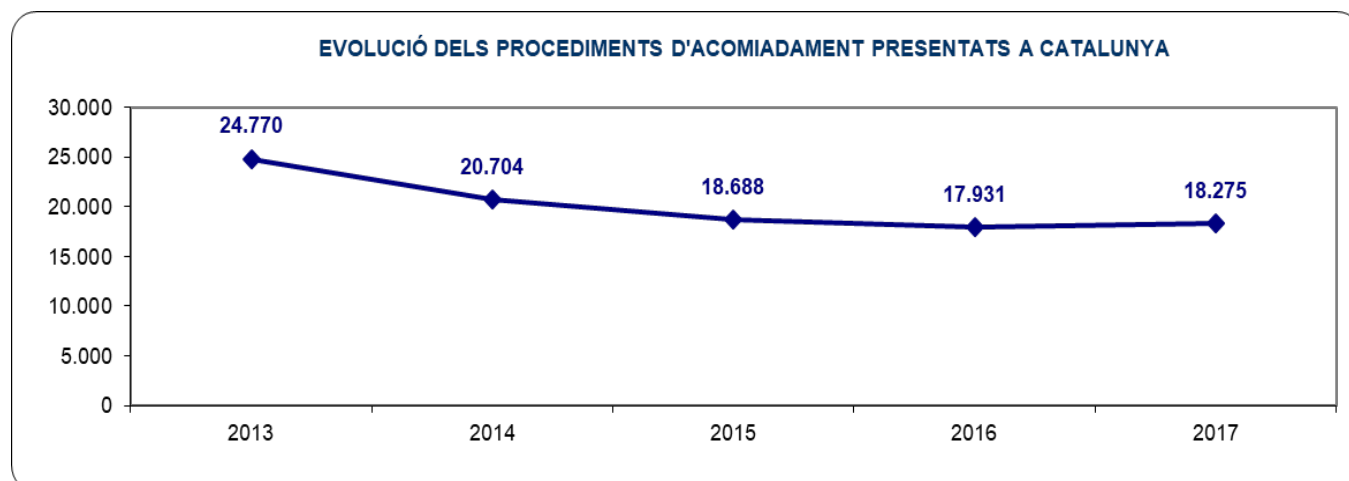
Pel que fa al repartiment provincial del total de concursos presentats, la prevalença de Barcelona és clara, per concentració d'activitat econòmica i ràtio de població.

CONCURSOS PRESENTATS	2013	2014	Evolució 2013 - 2014	2015	Evolució 2014 - 2015	2016	Evolució 2015 - 2016	2017	Evolució 2016 - 2017	MITJANA PER ÒRGAN EL 2017
BARCELONA	1.737	1.331	-23,37%	999	-24,94%	934	-6,51%	894	-4,28%	89
GIRONA	182	154	-15,38%	97	-37,01%	78	-19,59%	80	2,56%	80
LLEIDA	85	51	-40,00%	40	-21,57%	29	-27,50%	34	17,24%	34
TARRAGONA	110	100	-9,09%	88	-12,00%	62	-29,55%	59	-4,84%	59
CATALUNYA	2.114	1.636	-22,61%	1.224	-25,18%	1.103	-9,89%	1.067	-3,26%	82

### 3.2. PROCEDIMENTS LABORALS D'ACOMIADAMENT: 2013-2017

De les dades referents als jutjats socials, els procediments d'acomiadament van augmentar el 2017 un 1,92%, la qual cosa porta a tramitar a cada jutjat social un total de 332 procediments d'acomiadament anuals —que s'han de sumar a la resta de procediments— i trenca la tendència a la baixa dels tres anys anteriors.

PROC. D'ACOMIADAMENT PRESENTATS	2013	2014	Evolució 2013 - 2014	2015	Evolució 2014 - 2015	2016	Evolució 2015 - 2016	2017	Evolució 2016 - 2017	MITJANA PER ÒRGAN EL 2017
CATALUNYA	24.770	20.704	-16,42%	18.688	-9,74%	17.931	-4,05%	18.275	1,92%	332
TOTAL ESTATAL	146.796	118.213	-19,47%	104.457	-11,64%	98.921	-5,30%	104.824	5,97%	304



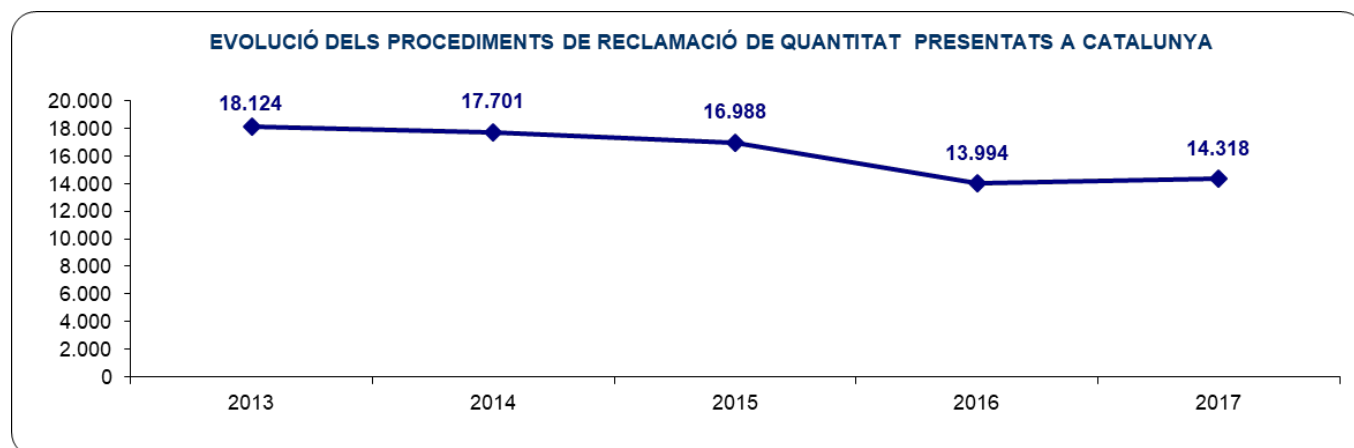
Pel que fa al repartiment provincial dels acomiadaments, la prevalença de Barcelona és clara, per concentració d'activitat econòmica i ràtio poblacional, i cal destacar que Lleida trenca la tendència de les altres províncies, ja que s'hi produeix un descens del 8,10%.

PROC. D'ACOMIADAMENT PRESENTATS	2013	2014	Evolució 2013 - 2014	2015	Evolució 2014 - 2015	2016	Evolució 2015 - 2016	2017	Evolució 2016 - 2017	MITJANA PER ÒRGAN EL 2017
BARCELONA	20.488	17.013	-16,96%	15.203	-10,64%	14.591	-4,03%	14.952	2,47%	340
GIRONA	1.628	1.393	-14,43%	1.229	-11,77%	1.333	8,46%	1.335	0,15%	334
LLEIDA	786	748	-4,83%	591	-20,99%	605	2,37%	556	-8,10%	278
TARRAGONA	1.868	1.550	-17,02%	1.665	7,42%	1.402	-15,80%	1.432	2,14%	286
CATALUNYA	24.770	20.704	-16,42%	18.688	-9,74%	17.931	-4,05%	18.275	1,92%	332

### 3.3. PROCEDIMENTS SOCIALS DE RECLAMACIÓ DE QUANTITAT: 2013-2017

De les dades referents als jutjats socials, en resulta que els procediments de reclamació de quantitat van augmentar el 2017 un 2,32%, molt inferior a l'increment produït a la resta de l'Estat, que fa que els jutjats socials de Catalunya tinguin en aquest tipus de procediments un ingrés d'assumpes inferior a la mitjana estatal.

RECLAMACIÓ DE QUANTITAT	2013	2014	Evolució 2013 - 2014	2015	Evolució 2014 - 2015	2016	Evolució 2015 - 2016	2017	Evolució 2016 - 2017	MITJANA PER ÒRGAN EL 2017
CATALUNYA	18.124	17.701	-2,33%	16.988	-4,03%	13.994	-17,62%	14.318	2,32%	260
TOTAL ESTATAL	141.253	132.863	-5,94%	125.221	-5,75%	111.928	-10,62%	122.350	9,31%	355



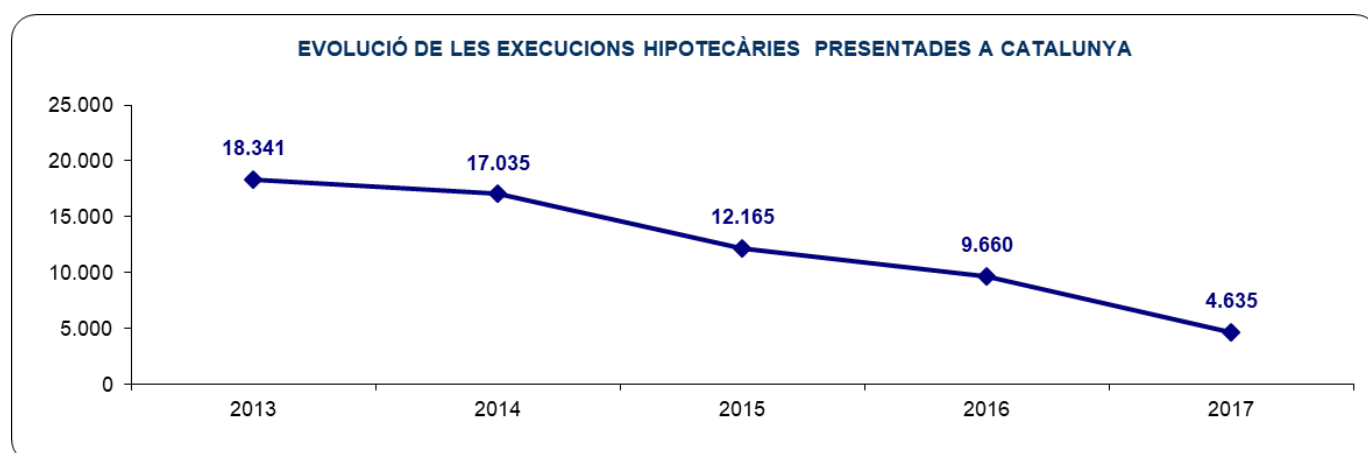
Pel que fa al repartiment provincial d'aquest tipus de reclamacions, la prevalença de Barcelona és novament manifesta, per la mateixa raó de concentració d'activitat econòmica, però amb mitjanes d'ingrés per òrgan semblants en les quatre províncies.

RECLAMACIONS DE QUANTITAT	2013	2014	Evolució 2013 - 2014	2015	Evolució 2014 - 2015	2016	Evolució 2015 - 2016	2017	Evolució 2016 - 2017	MITJANA PER ÒRGAN EL 2017
BARCELONA	14.369	14.233	-0,95%	13.546	-4,83%	11.046	-18,46%	11.191	1,31%	254
GIRONA	1.258	1.176	-6,52%	1.111	-5,53%	1.046	-5,85%	1.228	17,40%	307
LLEIDA	846	701	-17,14%	725	3,42%	623	-14,07%	555	-10,91%	278
TARRAGONA	1.651	1.591	-3,63%	1.606	0,94%	1.279	-20,36%	1.344	5,08%	269
CATALUNYA	18.124	17.701	-2,33%	16.988	-4,03%	13.994	-17,62%	14.318	2,32%	260

### 3.4. PROCEDIMENTS HIPOTECARIS: 2013-2017

De les dades referides als jutjats de primera instància i dels mixtos de primera instància i instrucció, en resulta una evolució decreixent en l'entrada d'aquest tipus d'assumpes des de l'any 2013, ja que el percentatge produït a Catalunya el 2017 és del 52,02%, molt per sobre del descens del 37,84% registrat en el conjunt de l'Estat.

EXECUCIONS HIPOTECÀRIES	2013	2014	Evolució 2013 - 2014	2015	Evolució 2014 - 2015	2016	Evolució 2015 - 2016	2017	Evolució 2016 - 2017	MITJANA PER ÒRGAN EL 2017
<b>CATALUNYA</b>	18.341	17.035	-7,12%	12.165	-28,59%	9.660	-20,59%	4.635	-52,02%	16
<b>TOTAL ESTATAL</b>	82.680	80.749	-2,34%	68.135	-15,62%	48.410	-28,95%	30.094	-37,84%	17



Pel que fa al repartiment provincial dels procediments hipotecaris, disminueixen significativament en totes les províncies.

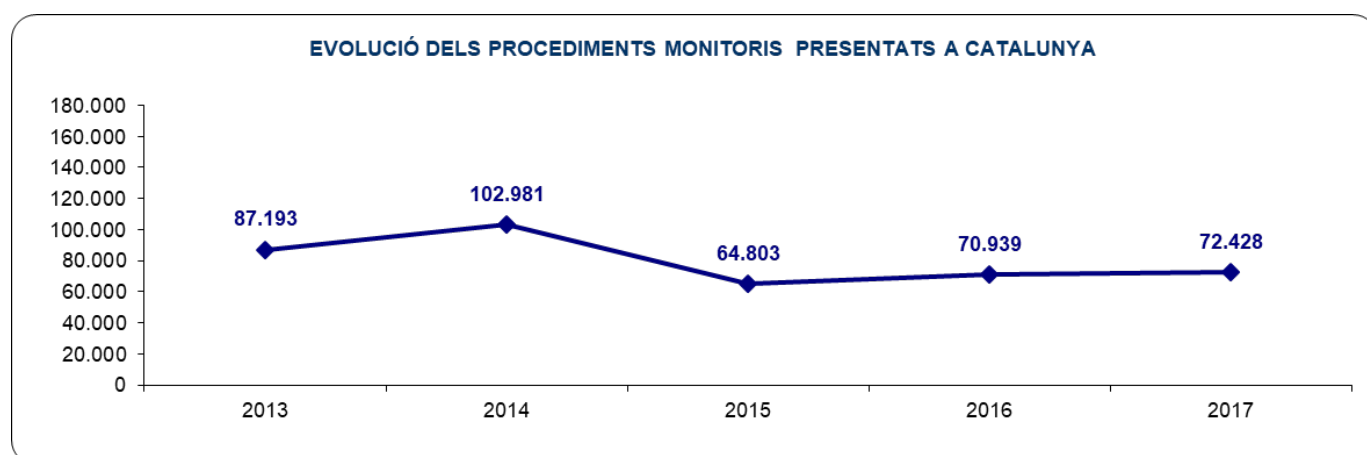
EXECUCIONS HIPOTECÀRIES	2013	2014	Evolució 2013 - 2014	2015	Evolució 2014 - 2015	2016	Evolució 2015 - 2016	2017	Evolució 2016 - 2017	MITJANA PER ÒRGAN EL 2017
<b>BARCELONA</b>	11.847	11.396	-3,81%	7.534	-33,89%	5.520	-26,73%	2.815	-49,00%	14
<b>GIRONA</b>	2.482	2.095	-15,59%	1.652	-21,15%	1.305	-21,00%	715	-45,21%	21
<b>LLEIDA</b>	1.249	1.023	-18,09%	822	-19,65%	605	-26,40%	349	-42,31%	21
<b>TARRAGONA</b>	2.763	2.521	-8,76%	2.157	-14,44%	2.230	3,38%	756	-66,10%	22
<b>CATALUNYA</b>	18.341	17.035	-7,12%	12.165	-28,59%	9.660	-20,59%	4.635	-52,02%	16



### 3.5. PROCEDIMENTS MONITORIS: 2013-2017

L'evolució en aquest àmbit cal qualificar-la igualment de fluctuant. De les dades que fan referència als jutjats de primera instància, després d'una reducció significativa el 2013, assistim a un repunt notori del 18,1% el 2014, el 2015 es produeix un apreciable descens del 37% i, en canvi, el 2016 i el 2017 torna a produir-se un increment en la presentació d'aquest tipus de procediments.

PROCEDIMENTS MONITORIS	2013	2014	Evolució 2013 - 2014	2015	Evolució 2014 - 2015	2016	Evolució 2015 - 2016	2017	Evolució 2016 - 2017	MITJANA PER ÒRGAN EL 2017
<b>CATALUNYA</b>	<b>87.193</b>	<b>102.981</b>	<b>18,11%</b>	<b>64.803</b>	<b>-37,07%</b>	<b>70.939</b>	<b>9,47%</b>	<b>72.428</b>	<b>2,10%</b>	<b>254</b>
<b>TOTAL ESTATAL</b>	<b>563.176</b>	<b>657.057</b>	<b>16,67%</b>	<b>654.794</b>	<b>-0,34%</b>	<b>537.054</b>	<b>-17,98%</b>	<b>506.076</b>	<b>-5,77%</b>	<b>290</b>



Pel que fa al repartiment provincial dels procediments monitoris, l'increment indicat és generalitzat a les quatre províncies, però se significa una vegada més la prevalença de Barcelona en les xifres absolutes del conjunt.

PROCEDIMENTS MONITORIS	2013	2014	Evolució 2013 - 2014	2015	Evolució 2014 - 2015	2016	Evolució 2015 - 2016	2017	Evolució 2016 - 2017	MITJANA PER ÒRGAN EL 2017
<b>BARCELONA</b>	<b>60.768</b>	<b>72.698</b>	<b>19,63%</b>	<b>46.153</b>	<b>-36,51%</b>	<b>51.793</b>	<b>12,22%</b>	<b>52.280</b>	<b>0,94%</b>	<b>263</b>
<b>GIRONA</b>	<b>9.898</b>	<b>11.863</b>	<b>19,85%</b>	<b>6.651</b>	<b>-43,93%</b>	<b>6.901</b>	<b>3,76%</b>	<b>7.390</b>	<b>7,09%</b>	<b>217</b>
<b>LLEIDA</b>	<b>5.277</b>	<b>5.830</b>	<b>10,48%</b>	<b>3.927</b>	<b>-32,64%</b>	<b>3.659</b>	<b>-6,82%</b>	<b>3.914</b>	<b>6,97%</b>	<b>230</b>
<b>TARRAGONA</b>	<b>11.250</b>	<b>12.590</b>	<b>11,91%</b>	<b>8.072</b>	<b>-35,89%</b>	<b>8.586</b>	<b>6,37%</b>	<b>8.844</b>	<b>3,00%</b>	<b>253</b>
<b>CATALUNYA</b>	<b>87.193</b>	<b>102.981</b>	<b>18,11%</b>	<b>64.803</b>	<b>-37,07%</b>	<b>70.939</b>	<b>9,47%</b>	<b>72.428</b>	<b>2,10%</b>	<b>254</b>

### 3.6. LLANÇAMENTS: 2013-2017

A l'hora d'oferir les xifres de llançaments, cal assenyalar algunes cauteles metodològiques, atès que s'ofereixen, en primer lloc, les dades de llançaments realitzats en aquells partits judicials que tenen un servei comú de notificacions i embargaments de l'ordre civil (un total de deu, entre ells Barcelona capital, Lleida capital, Sabadell, etc.). I d'altra banda, s'ofereixen les dades de llançaments realitzats a la resta de partits judicials (sense serveis comuns), per tant, recollint els llançaments realitzats per cada jutjat. Posteriorment, s'analitzen les dades conjuntes.

Les dades sobre els llançaments totals realitzats des dels serveis comuns es corresponen amb el quadre següent:

LLANÇAMENTS CATALUNYA	1r TRIMESTRE	2n TRIMESTRE	3r TRIMESTRE	4t TRIMESTRE	TOTAL ANUAL	EVOLUCIÓ EN %	CATALUNYA
2013 (*)	1.793	1.662	2.500	3.692	9.647	AÑO 2012/2013	51,06%
2014	4.242	4.445	2.763	4.356	15.806	AÑO 2013/2014	63,84%
2015	3.850	3.707	2.624	3.573	13.754	AÑO 2014/2015	-12,98%
2016	3.282	3.815	2.741	3.262	13.100	AÑO 2015/2016	-4,75%
2017	3.874	3.781	2.523	3.448	13.626	AÑO 2016/2017	4,02%

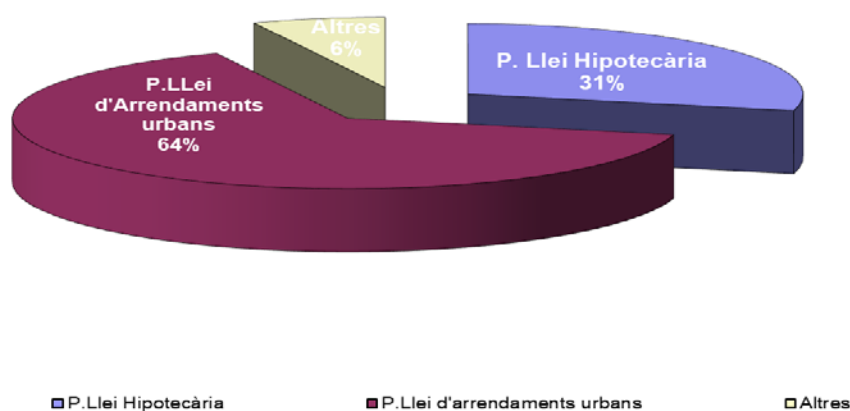
(\*) Fins al 3r trimestre de 2013 només es comptabilitzen les dades dels SCNE de Barcelona capital, Lleida capital i Sabadell.

Els llançaments realitzats directament pels jutjats d'aquells partits judicials que no tenen serveis comuns civils responen al següent quadre. En aquest cas, la proporció dels derivats de procediments hipotecaris, arrendataris i d'altres és del 34%, 61% i 6%, respectivament, proporcions que raonablement poden ser extrapolades als realitzats pels serveis comuns —en els quals l'estadística judicial no té en compte aquest desglossament.

LLANÇAMENTS CATALUNYA	PROCED.	1r TRIMESTRE	2n TRIMESTRE	3r TRIMESTRE	4t TRIMESTRE	total	TOTAL ANUAL	EVOLUCIÓ EN %
2013	P.Llei hipot	1337	1.173	687	1.229	4.426	16.008	<b>-37,03%</b>
	P.Llei a.ur.	3249	3.048	1980	2.540	10.817		
	Altres	192	257	126	190	765		
2014	P.Llei hipot	1321	1.322	916	1.302	4.861	15.606	<b>-2,51%</b>
	P.Llei a.ur.	2722	2.850	1887	2.550	10.009		
	Altres	233	194	155	154	736		
2015	P.Llei hipot	1511	1.496	953	1.377	5.337	15.557	<b>-0,31%</b>
	P.Llei a.ur.	2714	2.659	1857	2.455	9.685		
	Altres	195	164	85	91	535		
2016	P.Llei hipot	1130	1.306	949	1.067	4.452	14.069	<b>-9,56%</b>
	P.Llei a.ur.	2449	2.636	1740	2.146	8.971		
	Altres	125	203	126	192	646		
2017	P.Llei hipot	1118	1.039	701	974	3.832	13.308	<b>-5,41%</b>
	P.Llei a.ur.	2422	2.342	1674	2.186	8.624		
	Altres	188	244	170	250	852		

Les dades dels llançaments efectuats durant l'any 2017 pels serveis comuns informen d'un increment del 4 per cent respecte dels realitzats l'any anterior; en canvi, els realitzats pels jutjats sense serveis comuns han baixat una mica més d'un 5 per cent. L'agregació de les dues dades dona un nombre total de llançaments pe a l'exercici de 2017 (26.934) lleugerament inferior (1,97%) als 27.169 llançaments efectuats durant l'any 2016.

### LLANÇAMENTS TRAMITATS AL 2017



### 3.7. EVOLUCIÓ DELS PROCEDIMENTS VERBALS ARRENDATICIS, POSSESSORIS I PRECARIS 2013-2017

Per donar una visió més completa de la problemàtica dels desnonaments i llançaments, cal incloure les dades relatives a l'evolució dels procediments verbals arrendataris, verbals per precari i verbals possessoris, origen d'una part dels llançaments executats. De les dades dels jutjats de primera instància i dels de primera instància i instrucció, en resulta que aquest tipus de procediments van augmentar per quart any consecutiu; l'any 2017 l'increment és d'un 16,09%.

CATALUÑA	TIPO	1er TRIMESTRE	2º TRIMESTRE	3er TRIMESTRE	4º TRIMESTRE	TOTAL ANUAL	EVOLUCIÓN EN %	TIPO	CATALUÑA
2013	ARRENDAT.	4.338	3.951	2.826	4.589	15.704	2012/2013	ARRENDAT.	-3,38%
	POS. Y PREC.	368	355	267	423	1.413		POS. Y PREC.	10,74%
	TOTAL	4.706	4.306	3.093	5.012	17.117		TOTAL	-0,14%
2014	ARRENDAT.	4.275	4.258	3.236	4.570	16.339	2013/2014	ARRENDAT.	4,04%
	POS. Y PREC.	502	470	506	558	2.036		POS. Y PREC.	44,09%
	TOTAL	4.777	4.728	3.742	5.128	18.375		TOTAL	7,35%
2015	ARRENDAT.	4.524	4.144	3.477	4.116	16.261	2014/2015	ARRENDAT.	-0,48%
	POS. Y PREC.	778	871	1169	1008	3.826		POS. Y PREC.	87,92%
	TOTAL	5.302	5.015	4.646	5.124	20.087		TOTAL	9,32%
2016	ARRENDAT.	3.908	3.995	3.182	4.159	15.244	2015/2016	ARRENDAT.	-6,25%
	POS. Y PREC.	1029	1349	1423	1969	5.770		POS. Y PREC.	50,81%
	TOTAL	4.937	5.344	4.605	6.128	21.014		TOTAL	4,61%
2017	ARRENDAT.	4.401	3.907	3.544	4.543	16.395	2016/2017	ARRENDAT.	7,55%
	POS. Y PREC.	2045	2030	1834	2092	8.001		POS. Y PREC.	38,67%
	TOTAL	6.446	5.937	5.378	6.635	24.396		TOTAL	16,09%

### 3.8. ACCIONS INDIVIDUALS SOBRE CONDICIONS GENERALS INCLOSES EN CONTRACTES DE FINANÇAMENT AMB GARANTIES REALS IMMOBILIÀRIES EL PRESTATARI DELS QUALS ÉS UNA PERSONA FÍSICA

En aquest gràfic es recullen les dades de les demandes que pretenen la nul·litat de certes clàusules introduïdes en préstecs hipotecaris, com a condicions generals de la contractació, no negociades individualment. Especialment, l'anomenada "clàusules terra" aplicada al tipus d'interès ordinari del préstec, entre d'altres.

**Demandes presentades a Catalunya en els jutjats especialitzats per al coneixement de la matèria:**

ANY 2017	JUNY	JULIOL	SETEMBRE	OCTUBRE	NOVEMBRE	DESEMBRE	TOTAL
Jutjat de 1a Instància núm. 50 de Barcelona	1.216	2.962	3.204	2.888	2.452	1.546	14.268
Jutjat 1a Instància núm. 3 Girona	114	235	302	289	258	168	1.366
Jutjat de Instància núm. 6 Lleida	45	77	108	124	168	125	647
Jutjat 1a Instància núm. 8 de Tarragona	140	354	437	374	298	194	1.797
<b>TOTAL CATALUNYA</b>	<b>1.515</b>	<b>3.628</b>	<b>4.051</b>	<b>3.675</b>	<b>3.176</b>	<b>2.033</b>	<b>18.078</b>

Sentències dictades i % de sentències estimatòries

Sentències	2017			
	3r TRIMESTRE		4t TRIMESTRE	
	Sentències	% Estimatòries	Sentències	% Estimatòries
CATALUNYA	47	100,0%	446	99,8%
TOTAL ESTATAL	1.230	99,3%	8.096	98,1%

Desglossament per províncies

Sentències	2017			
	3r TRIMESTRE		4t TRIMESTRE	
	Sentències	% Estimatòries	Sentències	% Estimatòries
BARCELONA	15	100,0%	195	100,0%
GIRONA	13	100,0%	164	100,0%
LLEIDA	14	100,0%	62	100,0%
TARRAGONA	5	100,0%	25	96,0%
TOTAL	47	100,0%	446	99,8%

## 4. VIOLÈNCIA DE GÈNERE I ADMINISTRACIÓ DE JUSTÍCIA

Igual que amb la rúbrica dedicada a la crisi, la rellevància social, política i jurídica de la violència de gènere determina que en els últims exercicis s'hagi considerat necessari singularitzar i ampliar la informació sobre aquesta matèria, autèntica xacra de la nostra societat, per a la qual cosa s'han utilitzat les dades incloses en els informes de violència sobre la dona publicats pel Servei d'Estadística del Consell General del Poder Judicial.

Aquestes dades reflecteixen un increment el 2017 de les denúncies presentades. I si ens avancem a la dada concreta, s'ha de tenir en compte el nombre de dones mortes, tant a Catalunya (10) com a la resta de l'Estat (57).

### 4.1. DENÚNCIES PRESENTADES DE VIOLÈNCIA SOBRE LA DONA (2016-2017)

Dades agregades de les quals resulta la contenció indicada i que continuen mostrant una menor incidència relativa a Catalunya del fenomen enfront de les xifres de la resta de l'Estat —nombre de denúncies amb relació a població absoluta i femenina.

VIOLÈNCIA SOBRE LA DONA	DENÚNCIES REBUDES			DENÚNCIES PER CADA 10.000 HABITANTS		DENÚNCIES PER CADA 10.000 DONES	
	2016	2017	%EVOLUCIÓ	2016	2017	2016	2017
<b>CATALUNYA</b>	19.546	22.952	<b>17,43%</b>	26,3	30,8	51,4	60,4
<b>TOTAL ESTATAL</b>	142.893	166.260	<b>16,35%</b>	30,7	35,7	60,3	70,2

### 4.2. RENÚNCIES A DECLARAR COM A TESTIMONI

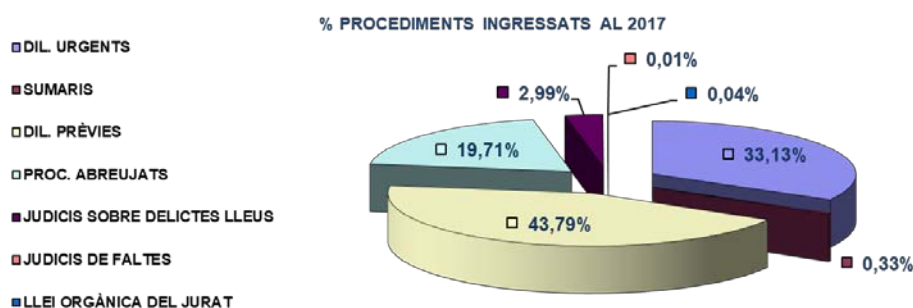
VIOLÈNCIA SOBRE LA DONA	LA VÍCTIMA S'ACULL A LA DISPENSA DE L'OBLIGACIÓ DE DECLARAR COM A TESTIMONI (ART. 416 LECr)		
	ESpanyola	ESTRANGERA	TOTAL
<b>CATALUNYA</b>	1.567	1.027	<b>2.594</b>
<b>TOTAL ESTATAL</b>	10.212	6.252	<b>16.464</b>

Aquesta dada es recull a partir de 2015. Anteriorment en aquest apartat es recollien les renunciacions a la continuació del procediment.

### 4.3. PROCEDIMENTS DE VIOLÈNCIA SOBRE LA DONA EN ELS ÒRGANS JUDICIALS DE CATALUNYA (2016-2017)

#### 4.3.1. PER TIPUS DE PROCEDIMENTS SEGUITS

ASSUMPTES PENALS PER TIPUS DE PROCÉS	2016	2017	%EVOLUCIÓ
DIL. URGENTS	9.637	9.909	2,82%
SUMARIS	87	99	13,79%
DIL. PRÈVIES	12.726	13.099	2,93%
PROC. ABREUJATS	5.827	5.894	1,15%
JUDICIS SOBRE DELICTES LLEUS	940	895	-6,47%
JUDICIS DE FALTES	19	2	
LLEI ORGÀNICA DEL JURAT	6	13	116,67%
<b>TOTAL ASSUMPTES</b>	<b>29.242</b>	<b>29.911</b>	<b>2,29%</b>



És oportú precisar —davant la discordança entre el nombre de denúncies rebudes i de procediments judicials— que una mateixa denúncia pot donar lloc a successius procediments —amb núm. diferent—, tots ells recollits estadísticament.

Quan s'aprofundeix en les dades, es pot col·legir que l'entrada en el circuit judicial de les denúncies interposades pràcticament es fa per meitats entre diligències urgents i diligències prèvies, paritat que no es dona en altres tipus de delictes que no siguin contra la seguretat en el trànsit. La tramitació d'aquests procediments com a diligències urgents permet una certa celeritat en la seva resolució.

#### 4.3.2. PER TIPUS DE DELICTES (2016-2017)

PROCESSOS PER TIPUS DE DELICTE	CATALUNYA			TOTAL ESTATAL		
	2016	2017	%EVOLUCIÓ	2016	2017	%EVOLUCIÓ
Homicidi	16	19	18,75%	77	74	-3,90%
Avortament	1	1	0,00%	2	2	0,00%
Lesions al fetus	0	0	0,00%	1	1	0,00%
Lesions i maltractaments de l'art. 153 del CP	13.651	14.219	4,16%	85.604	91.249	6,59%
Lesions i maltractaments de l'art. 173 del CP	2.123	2.360	11,16%	16.376	18.744	14,46%
Lesions i maltractaments de l'art. 148 i seg. del CP	1.217	1.010	-17,01%	5.672	5.807	2,38%
Contra la llibertat	1.926	1.930	0,21%	12.309	11.626	-5,55%
Contra la llibertat i indemnitat sexual	356	328	-7,87%	938	966	2,99%
Contra la integritat moral	513	331	-35,48%	2.604	2.769	6,34%
Contra la intimitat i el dret a la pròpia imatge	97	115	18,56%	417	506	21,34%
Contra l'honor	92	148	60,87%	477	931	95,18%
Contra drets i deures familiars	133	124	-6,77%	460	670	45,65%
Trencament de penes	1.094	1.128	3,11%	8.899	9.551	7,33%
Trencament de mesures	1.953	1.843	-5,63%	11.570	15.432	33,38%
Altres	1.038	942	-9,25%	4.595	4.804	4,55%
<b>Total</b>	<b>24.210</b>	<b>24.498</b>	<b>1,19%</b>	<b>150.001</b>	<b>163.132</b>	<b>8,75%</b>

Dels quals resulta que, com en exercicis precedents, els delictes previstos en els articles 153 — lesions i maltractaments— i 173 —habitualitat— del Codi penal concentren prop del 70% de l'actuació policial i judicial.



#### 4.3.3. PROCEDIMENTS PER DELICTE LLEU EN MATÈRIA DE VIOLÈNCIA SOBRE LA DONA (2016-2017)

PROCEDIMENTS PER DELICTE LLEU SEGONS TIPUS PENALS	CATALUNYA			TOTAL ESTATAL		
	2016	2017	%EVOLUCIÓ	2016	2017	%EVOLUCIÓ
INJÚRIES	499	515	3,21%	4.273	4.256	-0,40%
VEXACIÓ INJUSTA	301	251	-16,61%	3.593	3.399	-5,40%
ALTRES	214	233	8,88%	1.298	1.801	38,75%
<b>Total</b>	<b>1.014</b>	<b>999</b>	<b>-1,48%</b>	<b>9.164</b>	<b>9.456</b>	<b>3,19%</b>

Cal recordar pel que fa a aquest particular, que la configuració especial de les actituds violentes cap a la dona prevista en l'article 153 del Codi penal redueix considerablement el camp d'aplicació dels delictes lleus.

#### 4.3.4. PROCEDIMENTS PER MORT (2016-2017)

PROCEDIMENTS AMB RESULTAT DE MORT	CATALUNYA		TOTAL ESTATAL	
	2016	2017	2016	2017
Amb ordre de protecció adoptada	1	2	6	9
Sense ordre de protecció	8	8	50	48
<b>Total</b>	<b>9</b>	<b>10</b>	<b>56</b>	<b>57</b>

El 2017 s'ha registrat a Catalunya un increment d'una mort relacionada amb la violència de gènere, igual que l'increment registrat en el conjunt de l'Estat. I la dada significativa és que 8 de les 10 dones mortes no disposaven de cap ordre de protecció.

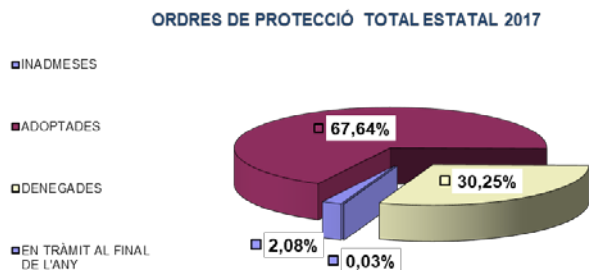
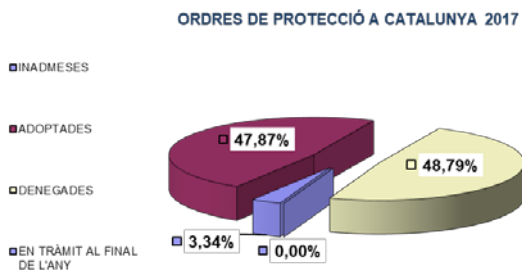
#### 4.4. ASSUMPTES INGRESSATS, RESULTATS I EN TRÀMIT A FINAL D'ANY (2016-2017)

MOVIMENTS D'ASSUMPTES PENALS	INGRESSATS			RESULTATS			EN TRÀMIT A FINAL D'ANY		
	2016	2017	%EVOLUCIÓ	2016	2017	%EVOLUCIÓ	2016	2017	%EVOLUCIÓ
<b>CATALUNYA</b>	29.272	29.911	<b>2,18%</b>	29.243	29.775	<b>1,82%</b>	4.622	4.978	<b>7,70%</b>
<b>TOTAL ESTATAL</b>	197.937	206.244	<b>4,20%</b>	195.933	204.587	<b>4,42%</b>	32.917	34.744	<b>5,55%</b>

Malgrat que s'ha incrementat el nombre de procediments resolts pels òrgans judicials d'aquest àmbit, això no ha impedit que el 2017 hi hagi hagut un increment dels assumptes pendents al final de l'exercici, com a conseqüència de l'increment del 2,18% d'assumptes ingressats aquesta anualitat.

#### 4.5. ORDRES DE PROTECCIÓ (2016-2017)

ORDRES DE PROTECCIÓ	CATALUNYA			TOTAL ESTATAL		
	2016	2017	%EVOLUCIÓ	2016	2017	%EVOLUCIÓ
INCOADES	5.406	5.454	0,89%	37.956	38.501	1,44%
INADMESES	180	182	1,11%	1.180	802	-32,03%
ADOPTADES	2.304	2.611	13,32%	24.367	26.044	6,88%
DENEGADES	2.922	2.661	-8,93%	12.409	11.645	-6,16%
EN TRÀMIT A FINAL D'ANY	0	0	0,00%	0	10	1000,00%



Com a resultat de les dades exposades, el nombre d'ordres de protecció sol·licitades es va mantenir estable a Catalunya. Pel que fa al sentit de les resolucions que s'han dictat, s'aprecia un increment important en el nombre de les concedides, tot i que encara estan percentualment (47,87%) per sota de la mitjana estatal (67,64%).

#### 4.6. MESURES CAUTELARS DE NATURALES PENAL EN VIOLÈNCIA DE GÈNERE (2016-2017)

MESURES CAUTELARS DE NATURALES PENAL		CATALUNYA			TOTAL ESTATAL		
		2016	2017	%EVOLUCIÓ	2016	2017	%EVOLUCIÓ
Privativa de llibertat	Amb ordre prot.	41	78	90,24%	614	824	34,20%
	Resta	13	14	7,69%	618	742	20,06%
Sortida del domicili	Amb ordre prot.	243	206	-15,23%	2.206	2.187	-0,86%
	Resta	8	13	62,50%	1.098	1.160	5,65%
Allunyament	Amb ordre prot.	1.913	2.061	7,74%	16.388	17.233	5,16%
	Resta	243	229	-5,76%	7.098	6.641	-6,44%
Prohibició de comunicació	Amb ordre prot.	1.906	2.107	10,55%	16.050	16.641	3,68%
	Resta	234	244	4,27%	6.914	6.184	-10,56%
Prohibició tornar lloc delictiu	Amb ordre prot.	195	170	-12,82%	1.917	1.778	-7,25%
	Resta	17	38	123,53%	1.329	1.017	-23,48%
Suspensió tinença, ús d'armes	Amb ordre prot.	144	164	13,89%	3.002	3.068	2,20%
	Resta	6	14	133,33%	1.057	1.164	10,12%
Penal. Altres	Amb ordre prot.	153	140	-8,50%	1.404	1.559	11,04%
	Resta	15	7	-53,33%	1.163	871	-25,11%
Total naturalesa penal	Amb ordre prot.	4.595	4.926	7,20%	41.581	43.290	4,11%
	Resta	536	559	4,29%	19.277	17.779	-7,77%

El sentit evidentment procedimental del terme *ordre de protecció* es desglossa materialment en algunes mesures cautelars, cadascuna amb un contingut concret, que es consideren adequades per a la protecció acordada i el repartiment de les quals il·lustren les dades exposades, de les quals resulta la prevalença de l'allunyament i de la prohibició de comunicació com a les més adoptades per les autoritats judicials.

#### 4.7. RELACIONS ENTRE DENUNCIAT I VÍCTIMA, I NACIONALITAT I SEXE DELS CONDEMNATS (2017)

RELACIÓ ENTRE VÍCTIMA I DENUNCIAT	CÒNJUGE	EXCÒNJUGE	RELACIÓ AFECTIVA	EXRELACIÓ AFECTIVA
CATALUNYA	21,78%	12,28%	28,99%	36,95%
TOTAL ESTATAL	20,83%	12,35%	29,30%	37,52%

NACIONALITAT SENTENCIATS (HOMES)	CONDEMNATS		ABSOLTS		TOTAL HOMES
	Espanyol	Estranger	Espanyol	Estranger	
<b>CATALUNYA</b>	905	446	327	79	<b>1.757</b>
<b>TOTAL ESTATAL</b>	12.257	4.487	2.729	518	<b>19.991</b>

NACIONALITAT SENTENCIATS (DONES)	CONDEMNADES		ABSOLTES		TOTAL DONES
	Espanyola	Estrangera	Espanyola	Estrangera	
<b>CATALUNYA</b>	0	0	0	0	<b>0</b>
<b>TOTAL ESTATAL</b>	36	15	17	0	<b>68</b>

Amb major interès criminològic que organicoprocessal, s'inclouen finalment algunes dades relatives a la relació entre la víctima i el denunciat i l'estrangeria i el sexe dels / de les condemnats/ades, que informen de la prevalença de les relacions afectives (no matrimonials) en curs o finites com la relació principal entre els subjectes del delicte, de la prevalença del sexe masculí entre els acusats i condemnats i de la incidència proporcional de l'element estrangeria atès el diferencial entre el percentatge d'estrangers condemnats i la seva participació en el conjunt poblacional, tant a Catalunya com al conjunt de l'Estat.

## 5. RECURSOS HUMANS

### 5.1. ÒRGANS JUDICIALS A CATALUNYA 2017

#### ÒRGANS UNIPERSONALS

Jutjat Degà exclusiu	1
Jutjats de primera instància:	131
Jutjats d'instrucció:	79
Jutjats penals:	69
Jutjats socials:	55
Jutjats contenciosos administratius:	23
Jutjats de menors:	9
Jutjats del Registro Civil exclusiu (3 Barcelona i 1 Tarragona):	4
Jutjats de vigilància penitenciària:	6
Jutjats mercantils:	12
Jutjats de violència sobre la dona:	19
Jutjats de primera instància i instrucció:	170
Places d'adscripció territorial:	30
<b>TOTAL:</b>	<b>608</b>

## ÒRGANS COL·LEGIATS

Sala Civil i Penal del TSJC:	5
Sala Contenciosa Administrativa del TSJC:	26
Sala Social del TSJC:	26
Audiències provincials:	145
<b>TOTAL:</b>	<b>202</b>
<b>TOTAL PLANTA JUDICIAL</b>	<b>810</b>

## 5.2. JUTGES/ESSES I MAGISTRATS/ADES DE CATALUNYA EL 31.12.2017

### 5.2.1. PLANTILLA ORGÀNICA I MOBILITAT



Acte de jurament de magistrats/ades davant de la Sala de Govern

La plantilla orgànica de jutges/esses i magistrats/ades per a l'any 2017 a Catalunya va ser de 810 places. Els titulars efectivament nomenats a data 31 de desembre de 2017 eren 769, dels quals 4 eren adscrits sense plaça en propietat, 29 desenvolupaven comissions de servei amb rellevament de funcions, 6 jutges en pràctiques de la 67a promoció i 2 jutgesses electes.

En la mateixa data hi havia 59 vacants (de les quals 2 ho eren perquè el titular estava en comissió de serveis amb rellevament de funcions fora de Catalunya i 3, perquè estaven en serveis especials a la carrera judicial, i 2 electes pendents de presa de possessió).

Pel que fa al moviment de la plantilla durant el 2017, s'especifica en el quadre següent

<b>MOVIMENT DE JUTGES I MAGISTRATS TITULARS EN L'ÀMBIT DEL TRIBUNAL SUPERIOR DE JUSTÍCIA DE CATALUNYA DURANT L'ANY 2017</b>	
<b>Trasllat dins de Catalunya</b>	<b>32</b>
<b>Procedents de fora de Catalunya</b>	<b>30</b>
<b>Trasllat fora de Catalunya</b>	<b>21</b>
<b>Nomenament en propietat de la plaça de destinació</b>	<b>5</b>
<b>Promoció a la categoria de magistrat en la mateixa destinació, consolidant la plaça</b>	<b>4</b>
<b>Passen a la situació administrativa de serveis especials</b>	<b>3</b>
<b>Cessament per situació administrativa d'excedència per interès particular</b>	<b>1</b>
<b>Jubilacions</b>	<b>9</b>
<b>Defuncions</b>	<b>1</b>

Des d'una perspectiva individual s'ha de tenir en especial consideració l'esforç que s'està demanant i que estan duent a terme tots els jutges/esses i magistrats/ades de Catalunya en assumir funcions de substitució interna, derivades de l'entrada en vigor el 2013 de la reforma de la LOPJ en aquest particular i que consagra la preeminència de la substitució ordinària, articulada normalment en els òrgans unipersonals a través de l'anomenat sistema de reforços.

### 5.2.2. MAGISTRATS SUPLENTS I JUTGES SUBSTITUTS PRORROGATS PER A L'ANY 2017/2018

El nombre total de suplents i substituïts prorrogats el 2017 va ser de 155, dels quals 4 eren magistrats emèrits, 22 van ser magistrats suplents i 133, jutges substituïts.

El 31 de desembre de 2017 exercien funcions jurisdiccionals un total de 101 jutges substituïts i magistrats suplents:

- 46 per les vacants generades per la creació de la plaça, cessament del titular per trasllat, ascens o comissió de servei amb rellevament de funcions del seu titular o electes pendents de possessió.
- 15 per llicències per maternitat
- 16 per llicències per malaltia a partir del sisè dia
- 1 per llicència d'estudis
- 2 per comissions de servei amb rellevament de funcions dels titulars ateses per magistrats suplents
- 16 per comissions de servei amb rellevament de funcions dels titulars ateses per jutges substituïts
- 5 en funcions de reforç

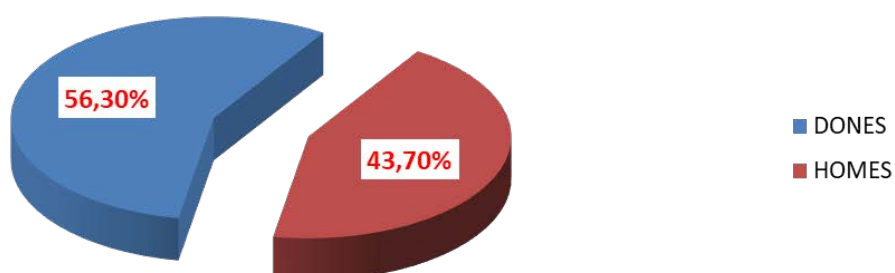
Malgrat les dificultats en què a priori es tradueix aquesta dada i, en concret, la dificultat d'establir pautes de treball homogènies i estables en aquells partits afectats crònicament per la interinitat, el rendiment dels jutges i magistrats dels òrgans judicials de Catalunya va ser notable, amb una mitjana de sentències i interlocutòries per magistrat en la línia de la mitjana estatal.



### 5.2.3. DADES SOCIOLÒGIQUES

Pel que fa a la distribució per sexes —només relativa a titulars— es manté la tendència d'anualitats anteriors. El 31 de desembre de 2016 la dada és de 56,30% dones i 43,70% homes.

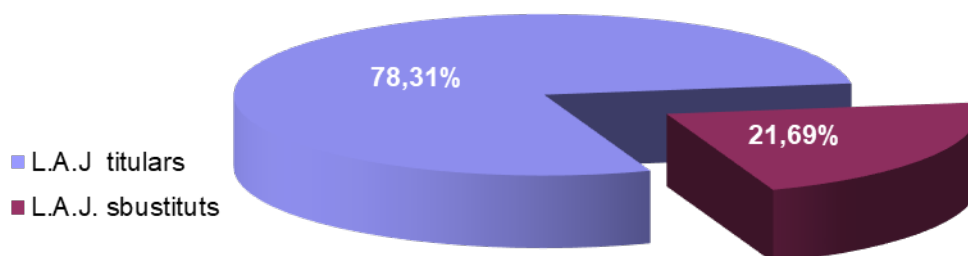
#### DISTRIBUCIÓ PER SEXES DELS INTEGRANTS DE LA CARRERA JUDICIAL A CATALUNYA



### 5.3. LLETRATS DE L'ADMINISTRACIÓ DE JUSTÍCIA

<b>Nombre total de lletrats de l'Administració de justícia a Catalunya</b>	<b>664</b>
Lletrats de l'Administració de justícia titulars	520
Lletrats de l'Administració de justícia substituïts	144
D'aquests últims, en places vacants	133

**% LLETRATS A.J. TITULARS i SUBSTITUTS 2017**



**Lletrats de l'Adm. de justícia de tercera categoria ingressats (destinats a Catalunya). Torn lliure (BOE 70 de data 23.03.2017).....19**

Jura de la XLI promoció de LAJ torn lliure en data 31.03.2017

**Lletrats de l'Adm. de justícia de 3a categoria (destinats a Catalunya). Promoció interna (BOE de 18.10.2017).....27**

Jura de la XLII promoció de LAJ promoció interna en data 20.10.2017

**Moviments de la plantilla per concursos de trasllat durant el 2017:**

Trasllats dins de la comunitat	23
Trasllats fora de la comunitat	8
Trasllats venen a la comunitat	8

**Lliure designació de directors dels serveis comuns processals (BOE 111 de data 10.05.2017).....6**

**Lliure designació de lletrats AJ coordinadors provincials**

BOE 111 de data 10.05.2017.....2

**Vacants cobertes per la borsa de lletrats AJ voluntaris.....19:**

- Barcelona.....16
- Tarragona.....2
- Girona.....3

**Lletrats AJ en serveis especials.....1**

**Lletrats AJ en comissió de serveis fora de la comunitat..... 16**

**Lletrats AJ en comissió de serveis que venen a la comunitat.....4**

**Lletrats AJ en comissió de serveis dins de la comunitat.....4**

**5.4. FUNCIONARIS DELS COSSOS DE GESTIÓ PROCESSAL ADMINISTRATIVA, TRAMITACIÓ PROCESSAL ADMINISTRATIVA I AUXILI JUDICIAL**

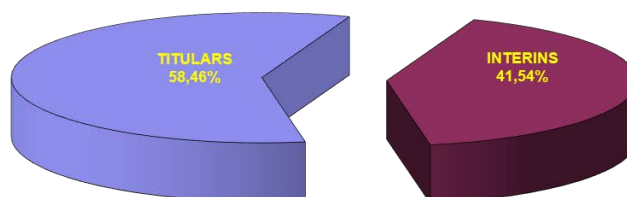
La ràtio de funcionaris per jutge, inclosos els registres civils, és de 8,8. Cal indicar que resulta insuficient en alguns òrgans, suficient en uns altres i sobredimensionat en alguns, per bé que s'ha de posar de relleu que si el personal auxiliar tingués l'estabilitat i la formació adequades la productivitat seria molt superior a l'actual.

% D'INTERINITAT A CATALUNYA PER COSSOS				
DADES CORRESPONENTS A LA NÒMINA DEL MES DE DESEMBRE				
COS	DOTACIÓ DE PLANTILLA	FUNCIONARIS TITULARS	VACANTS	% D'INTERINS
GESTIÓ PROCESSAL	2.310	1.393	917	39,70%
TRAMITACIÓ PROCESSAL	3.360	2.115	1245	37,05%
AUXILI JUDICIAL	1.519	695	824	54,25%
<b>TOTAL</b>	<b>7.189</b>	<b>4.203</b>	<b>2.986</b>	<b>41,54%</b>

*Dades facilitades per la Subdirecció de Personal del Departament de Justícia de la Generalitat de Catalunya*

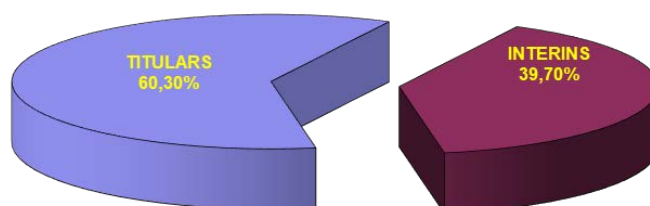
Continua havent-hi un percentatge elevadíssim de places vacants de personal auxiliar a Catalunya. Agregadament, les places servides per personal auxiliar interí se situen en el 41,54%, respecte del qual se segueix apreciand el problema —endèmic— de la manca de formació o d'experiència adequada de moltes de les persones destinades als jutjats.

**% FUNCIONARIS TITULARS-INTERINS 2017**

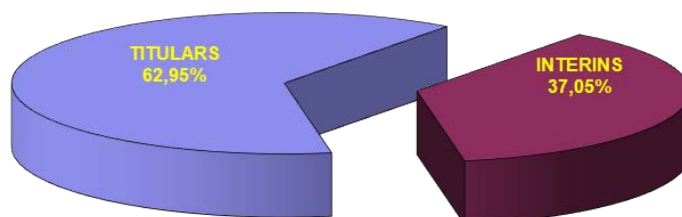


En relació amb el percentatge desagregat d'interins a Catalunya per a cada cos, les xifres indiquen:

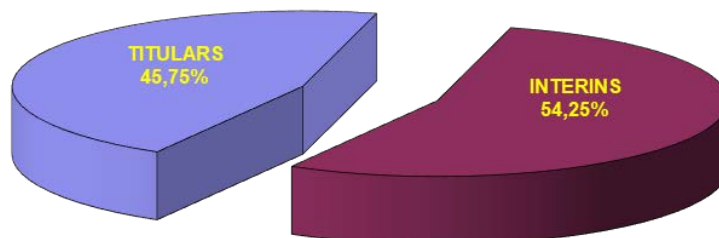
**PERCENTATGE D'INTERINS A CATALUNYA (COS DE GESTIÓ PROCESSAL)**



**PERCENTATGE D'INTERINS A CATALUNYA (COS DE TRAMITACIÓ PROCESSAL)**



PERCENTATGE D'INTERINS A CATALUNYA (COS D'AUXILI JUDICIAL)



En qualsevol cas el problema de la interinitat s'agreuja atès que es dona de manera especial i habitual en determinats partits judicials que *i)* compten amb una càrrega elevada de treball i *ii)* estan servits també per jutges i LAJ substituïts, fet que porta a l'òrgan concret a entrar en una situació de canvis continus de personal que pertorba moltíssim el funcionament normal de l'òrgan.

Les dades són concloents en aquest sentit, tal com queda reflectit en el quadre-resum següent:

GESTORS, TRAMITADORS I AUXILIARS PER PARTIT JUDICIAL (1)				
PARTIT JUDICIAL	DOTACIÓ DE PLANTILLA	TITULARS	VACANTS	% INTERINS
Amposta	57	14	43	75,44%
Arenys de Mar	117	80	37	31,62%
Badalona	154	107	47	30,52%
Balaguer	42	11	31	73,81%
Barcelona	2759	1876	883	32,00%
Berga	15	4	11	73,33%
Blanes	70	29	41	58,57%
Cerdanyola del Vallès	99	70	29	29,29%
Cervera	22	11	11	50,00%
Cornellà de Llobregat	41	27	14	34,15%
El Prat de Llobregat	58	32	26	44,83%
El Vendrell	113	22	91	80,53%
Esplugues de Llobregat	34	18	16	47,06%
Falset	8	4	4	50,00%
Figueres	138	41	97	70,29%
Gandesa	11	4	7	63,64%
Gavà	115	72	43	37,39%
Girona	332	153	179	53,92%
Granollers	213	122	91	42,72%
Igualada	65	36	29	44,62%
L'Hospitalet de Llobregat	150	76	74	49,33%
La Bisbal d'Empordà	57	18	39	68,42%
La Seu d'Urgell	22	4	18	81,82%
Lleida	247	150	97	39,27%
Manresa	135	53	82	60,74%
Martorell	88	44	44	50,00%
Mataró	200	125	75	37,50%
Mollet del Vallès	60	34	26	43,33%
Olot	26	9	17	65,38%
Puigcerdà	10	0	10	100,00%
Reus	149	82	67	44,97%
Ripoll	13	4	9	69,23%
Rubí	89	46	43	48,31%
Sabadell	219	117	102	46,58%
Sant Boi de Llobregat	67	36	31	46,27%
Sant Feliu de Guixols	33	20	13	39,39%
Sant Feliu de Llobregat	106	77	29	27,36%
Santa Coloma de Farners	46	10	36	78,26%
Santa Coloma de Gramenet	72	53	19	26,39%
Solsona	7	4	3	42,86%
Tarragona	327	212	115	35,17%
Terrassa	186	81	105	56,45%
Tortosa	87	37	50	57,47%
Tremp	8	2	6	75,00%
Valls	36	19	17	47,22%
Vic	71	39	32	45,07%
Vielha e Mijaran	7	3	4	57,14%
Vilafranca del Penedès	71	25	46	64,79%
Vilanova i la Geltrú	137	90	47	34,31%
<b>Total</b>	<b>7.189</b>	<b>4.203</b>	<b>2.986</b>	<b>41,54%</b>

Tot i que el Departament de Justícia estigui prioritant de reclutar llicenciats/graduats en dret com a interins en el cos de gestió i hagi previst un període de tutoria en la mateixa oficina judicial una vegada el funcionari interí s'ha incorporat al seu lloc de treball, s'ha de constatar que aquest sistema entorpeix la dinàmica de l'oficina judicial durant el temps d'aprenentatge i endarrereix la tramitació dels assumptes, atès que la formació es fa en horari laboral i la duen a terme altres funcionaris que han de deixar d'atendre els seus assumptes.

## 6. ACTIVITAT INSTITUCIONAL DEL TRIBUNAL SUPERIOR DE JUSTÍCIA DE CATALUNYA

### 6.1. SALA DE GOVERN

#### 6.1.1. ACTUACIÓ ORDINÀRIA



Al llarg de l'any 2017 la Sala de Govern del Tribunal Superior de Justícia de Catalunya s'ha constituït 37 vegades en comissió pràcticament tots els dimarts hàbils de l'any i 5 cops en ple..

Reunió de l'Excm. Sr. President del CGPJ, Carlos Lesmes, amb la Sala de Govern



La comissió de la Sala de Govern va quedar formada, per acord del ple de 24 de gener de 2017, pels següents membres de la Sala:

#### MEMBRES NATS:

- EXCM. SR. JESÚS MARÍA BARRIENTOS PACHO, president del Tribunal Superior de Justícia de Catalunya
- IL·LM. SR. FERNANDO LACABA SÁNCHEZ, president de l'Audiència Provincial de Girona
- IL·LM. SR. JAVIER HERNÁNDEZ GARCÍA, president de l'Audiència Provincial de Tarragona



- IL·LM. SR. ANTONIO RECIO CÓRDOVA, president de l'Audiència Provincial de Barcelona
- IL·LMA. SRA. MERCEDES CASO SEÑAL, magistrada jutgessa degana dels jutjats de Barcelona
- IL·LM. SR. JAUME ILLA PUJALS, secretari de Govern

#### MEMBRES ELECTES:

- IL·LM. SR. FELIPE SOLER FERRER, magistrat de la Sala Social del Tribunal Superior de Justícia de Catalunya
- IL·LM. SR. LUIS RODRÍGUEZ VEGA, magistrat de la Secció 15a de l'Audiència Provincial de Barcelona
- IL·LMA. SRA. MARÍA ANTONIA COSCOLLOLA FEIXA, magistrada del Jutjat d'Instrucció núm. 24 de Barcelona



Jurament de la Il·ltre. Sra. Patricia Brotons Carrasaco

Per la seva banda, en el Ple del dia 21.02.2017 de la Sala de Govern d'aquest Tribunal Superior de Justícia de Catalunya, l'Il·lm. Sr. Pablo Huerta Climent, atès que havia ascendit a la categoria de magistrat, va ser substituït per la Il·ltre. Sra. Patricia Brotons Carrasco, jutgessa d'adscripció territorial del TSJ de Catalunya, un cop va ser proclamada membre electe de la Sala, completat el corresponent procés electoral.



Jurament de l'Il·lm. Sr. Alfonso Merino Rebollo

En el Ple del dia 18.07.2017 de la Sala de Govern d'aquest Tribunal Superior de Justícia de Catalunya, l'Il·lm. Sr. Javier Marca Matute va ser substituït per l'Il·lm. Sr. Alfonso Merino Rebollo, magistrat del Jutjat Mercantil núm. 4 de Barcelona, com a membre electe.

Al llarg de 2017, la Sala ha adoptat un total de 1.095 acords i ha resolt 33 recursos d'alçada; s'han incoat 3 diligències informatives, 8 expedients de jubilació, i s'ha elevat al Consell General del Poder Judicial un expedient disciplinari.



Jornada de Sala de Govern amb els jutges degans amb assistència de l'Excm. Sr. President del CGPJ, Carlos Lesmes.

Seguint el criteri de publicitat i transparència, tots els acords adoptats per la Sala de Govern, llevat dels que tinguin transcendència disciplinària, es porten al Portal de Transparència del TSJC a la pàgina web del poder judicial.

També es porta al Portal de Transparència l'ordre del dia previst per a les reunions de la Comissió, amb indicació del nom del ponent encarregat de l'estudi i exposició de cada assumpte.

La dedicació necessària a la Sala de Govern ha requerit als jutges i magistrats que la integren un sobreesforç personal no compensat econòmicament ni tampoc en alliberament d'assumptes jurisdiccionals, fet

que cal reconèixer i agrair.

La Comissió Permanent s'ha desplaçat a les seus de les audiències provincials, concretament el dia 21 de març a l'Audiència Provincial de Tarragona, el dia 23 de maig a l'Audiència Provincial de Girona i el dia 21 de novembre a l'Audiència Provincial de Lleida, on es va reunir amb els diversos col·lectius professionals del món jurídic en aquests territoris.



Reunió de la Comissió Permanent de la Sala de Govern a l'Audiència Provincial de Lleida

Aquestes reunions amb magistrats, jutges, lletrats de l'Administració de justícia, metges forenses, advocats, procuradors, graduats socials i juntes de personal d'aquests territoris han permès conèixer més directament la problemàtica que afecta l'Administració de justícia i han donat lloc a sessions posteriors de la Sala de Govern dedicades a cadascuna de les províncies.

Des d'un punt de vista estrictament institucional, els dies 8 de febrer, 30 de maig, 25 de juliol i 28 de novembre de 2017 es van nomenar magistrats els jutges que van promocionar per torn d'antiguitat en compliment dels acords de la Comissió Permanent del CGPJ.

El 3 de juliol de 2017 van ser nomenats jutges en funcions de substitució i reforç els integrants de la 67a promoció de l'Escola Judicial. Els que duïen a terme aquesta fase a Catalunya van jurar o prometre el càrrec davant de la Sala de Govern.

Els dies 31 de març de 2017 i 20 d'octubre de 2017 va tenir lloc el jurament de la XLI promoció de lletrats de l'Administració de justícia –torn lliure— i el de la XLII promoció de lletrats de l'Administració de justícia –promoció interna— davant del secretari de Govern i de la Presidència del Tribunal Superior de Justícia.

El dia 22 de setembre de 2017 es van nomenar advocats fiscals els alumnes del Centre d'Estudis Jurídics de l'Administració de justícia, després d'haver superat el procés selectiu d'accés a la carrera fiscal, convocat per l'Acord de la Comissió de Selecció de 18 de desembre de 2015.

Com és sabut, la Sala de Govern participa en diverses comissions de cooperació, coordinació o estudi amb altres administracions i en diversos àmbits relacionats amb l'activitat jurisdiccional. En aquest àmbit d'actuació, la Sala de Govern va renovar i va designar els membres que han de formar part de les comissions i subcomissions mixtes que han anat funcionant durant l'any 2017, i aquestes comissions i subcomissions pel que fa al personal judicial han quedat de la manera següent:

#### **COMISSIÓ MIXTA SALA DE GOVERN/DEPARTAMENT DE JUSTÍCIA**

Per la Sala de Govern:

Excm. Sr. Jesús María Barrientos Pacho

II·Im. Sr. Fernando Lacaba Sánchez

II·Im. Sr. Antonio Recio Córdova

II·Im. Sr. Felipe Soler Ferrer

II·Ima. Sra. Mercedes Caso Señal

II·Im. Sr. Luís Rodríguez Vega

II·Im. Sr. Jaime Illa Pujals – secretari de Govern

### **COMISSIÓ MIXTA SALA DE GOVERN/IL·LUSTRE COL·LEGI DE PROCURADORS**

Excm. Sr. Jesús María Barrientos Pacho

II·Im. Sr. Antonio Recio Córdoba

II·Im. Sr. Javier Hernández García

II·Ima. Sra. Mercedes Caso Señal

II·Im. Sr. Roberto García Cenicerós

II·Im. Sr. Jaime Illa Pujals – secretari de Govern

### **COMISSIÓ MIXTA SALA DE GOVERN/IL·LUSTRE COL·LEGI D'ADVOCATS**

Excm. Sr. Jesús María Barrientos Pacho

II·Im. Sr. Javier Hernández García

II·Ima. Sra. Mercedes Caso Señal

II·Im. Sr. Antonio Recio Córdoba

II·Ima. Sra. Ma Antonia Coscollola Feixa

II·Im. Sr. Jaime Illa Pujals – secretari de Govern

### **COMISSIÓ MIXTA TSJC/ASSOCIACIONS DE JUTGES/DEPARTAMENT DE JUSTÍCIA (Prevenió de riscos laborals)**

Excm. Sr. Jesús María Barrientos Pacho

II·Im. Sr. Felipe Soler Ferrer

II·Im. Sr. Jaime Illa Pujals – secretari de Govern

### **COMISSIÓ DE FORMACIÓ**

Jurisdicció civil: II·Im. Sr. Antonio Recio Córdoba

Jurisdicció penal: II·Im. Sr. Javier Hernández García

Jurisdicció social: II·Im. Sr. José de Quintana Pellicer

Jurisdicció contenciosa administrativa: II·Im. Sr. Emilio Berlanga Ribelles

Jurisdicció VIDO: II·Im. Sr. Javier Marca Matute

**COMISSIÓ MIXTA SALA DE GOVERN/COL·LEGI DE GRADUATS SOCIALS DE CATALUNYA**

Excm. Sr. Jesús María Barrientos Pacho

II·Im. Sr. José de Quintana Pellicer

II·Im. Sr. Felipe Soler Ferrer

II·Ima. Sra. Mercedes Caso Señal

II·Im. Sr. Jaime Illa Pujals – secretari de Govern

**SUBCOMISSIÓ MIXTA SALA DE GOVERN/DEPARTAMENT DE JUSTÍCIA Informàtica:**

II·Ima. Sra. Mercedes Caso Señal

II·Im. Sr. Luis Rodríguez Vega

II·Im. Sr. Roberto García Cenicerros

II·Im. Sr. Jaime Illa Pujals – secretari de Govern

**SUBCOMISSIÓ MIXTA SALA DE GOVERN/DEPARTAMENT DE JUSTÍCIA Obres i infraestructures:**

II·Im. Sr. Fernando Lacaba Sánchez

II·Im. Sr. Francisco Segura Sancho

II·Im. Sr. Felipe Soler Ferrer

**SUBCOMISSIÓ MIXTA SALA DE GOVERN/DEPARTAMENT DE JUSTÍCIA Nova oficina judicial:**

II·Ima. Sra. Mercedes Caso Señal

II·Im. Sr. Roberto García Cenicerros

II·ltre. Sra. Patricia Brotons Carrasco

II·Im. Sr. Jaime Illa Pujals – secretari de Govern

## **SUBCOMISSIÓ MIXTA SALA DE GOVERN/DEPARTAMENT DE JUSTÍCIA Personal:**

II·Im. Sr. Antonio Recio Córdoba

II·Im. Sr. Jaime Illa Pujals – secretari de Govern

II·Im. Sr. Roberto García Cenicerros (suplent)

---

### **6.1.2. ACTUACIONS INSTITUCIONALS**

Pel que fa a les relacions amb altres institucions, escau considerar:

- **PARLAMENT DE CATALUNYA**



Al llarg de l'any 2017 no ha tingut lloc la compareixença del president del Tribunal Superior de Justícia de Catalunya davant la Comissió de Justícia del Parlament de Catalunya, com s'esdevenia en exercicis anteriors durant els mesos de setembre o octubre amb la finalitat de presentar als representants populars la Memòria anual, en aquest cas la corresponent a l'any 2016, ja que no va ser-hi convocat amb aquesta finalitat per la Comissió esmentada, ateses les singulars vicissituds polítiques viscudes a la seu parlamentària durant aquests mesos.

- **DEPARTAMENT DE JUSTÍCIA DE LA GENERALITAT DE CATALUNYA**

Les relacions de la Sala de Govern amb el Departament de Justícia de la Generalitat de Catalunya es van mantenir fluides i cordials, en el marc de la desitjada col·laboració institucional, durant la primera meitat de l'any 2017, malgrat que no es va mantenir a partir de l'estiu i fins al tancament de l'exercici.

Es fa un esment exprés al desenvolupament d'una única reunió a la Comissió Mixta Sala de Govern-Departament de Justícia de la Generalitat, que va escaure's el 2 de maig de 2017 a la seu del Departament de Justícia, sota la copresidència de l'Excm. Sr. President del Tribunal Superior de Justícia i de l'Honorable Conseller de Justícia, Sr. Carles Mundó.

- **CENTRE D'ESTUDIS JURÍDICS I FORMACIÓ ESPECIALITZADA**

Específicament, i pel que fa al Centre d'Estudis Jurídics del Departament, s'han continuat impartint els cursos de formació continuada per a jutges i magistrats en l'àmbit del Conveni subscrit amb el Consell General del Poder Judicial, àmbit que es continua estenent a cursos per a fiscals, secretaris, jutges substituïts, metges forenses i personal al servei de l'Administració de justícia.

- **FISCALIA**

El Tribunal Superior ha mantingut durant l'any 2017 una fluida relació institucional amb la Fiscalia i amb qui va ocupar el càrrec de fiscal superior de Catalunya, l'Excm. Sr. José María Romero de Tejada Gómez, fins a la seva inesperada mort el mes de novembre, així com amb qui va exercir la mateixa responsabilitat en funcions, l'Excm. Sr. Francisco Bañeres.

- **SÍNDIC DE GREUGES**

En la seva relació amb l'Honorable Síndic de Greuges i en el marc de col·laboració amb aquesta institució, s'ha continuat donant una resposta puntual a les informacions que l'oficina del Síndic ha requerit sobre disfuncions eventuais de l'Administració de justícia.

- **COL·LEGIS PROFESSIONALS**

Com en anys anteriors, s'han mantingut les relacions institucionals necessàries i fructíferes entre el Tribunal Superior de Justícia de Catalunya i els col·legis d'advocats i de procuradors i els respectius consells de col·legis.



Visita a l'II·ltre. Col·legi de l'Advocacia de Barcelona

El Col·legi de Procuradors va celebrar la festivitat del seu sant patró, sant Iu, a la seu del Palau de Justícia de Barcelona, acte en què els col·legiats van fer el jurament i se'ls van imposar les togues.

Del mateixa manera, l'II·lustre Col·legi de l'Advocacia de Barcelona va celebrar la festivitat de sant Raimon de Penyafort en una sessió solemne a la qual es van convidar els membres de la Sala de Govern i el seu president.

Igualment, s'han mantingut reunions amb els col·legis d'advocats, procuradors i graduats socials en les visites anuals realitzades a les ciutats de Girona, Tarragona i Lleida.

Per al desenvolupament de les seves funcions, la Comissió Mixta Sala de Govern-Consell dels Col·legis d'Advocats/Procuradors de Catalunya va dur a terme diverses sessions durant l'any 2017.

### 6.1.3. ACTUACIONS EN L'ÀMBIT DE L'ÚS DE LES LLENGÜES OFICIALS A CATALUNYA

Dades publicades pel Departament de Justícia (19/4/2018):

**A) Formació de llengua catalana i llenguatge jurídic català per al personal de l'Administració de justícia**



Total de persones inscrites en cursos de català (totes les categories)

Demarcacions	A1	A2	B	C1	J	TOTAL
BCN Ciutat	3	35	61	140	852	<b>1.091</b>
BCN Comarques		7	10	45	155	<b>217</b>
Girona		2	3	5	69	<b>79</b>
Lleida	5	3	13	30	100	<b>151</b>
Tarragona	1	1	2	3	27	<b>34</b>
Terres de l'Ebre	9	48	89	223	1.203	<b>1.572</b>
<b>TOTAL</b>	<b>3</b>	<b>35</b>	<b>61</b>	<b>140</b>	<b>852</b>	<b>1.091</b>

## B) Llengua de les sentències:

L'evolució en el temps del nombre de sentències elaborades en castellà i en català, i el pes de les fetes en català sobre el total de sentències queda reflectida a la taula següent.

Sentències finals any 2017	% català	català	total
Barcelona ciutat	8,00%	8.397	<b>104.967</b>
Barcelona comarques	7,50%	5.033	<b>67.104</b>
Girona	16,00%	3.187	<b>19.921</b>
Lleida	9,00%	937	<b>10.406</b>
Tarragona	3,60%	671	<b>18.627</b>
Terres de l'Ebre	3,80%	121	<b>3.195</b>
<b>Total</b>	<b>8,20%</b>	<b>18.346</b>	<b>224.220</b>

## 6.2. PRESIDÈNCIA DEL TRIBUNAL SUPERIOR DE JUSTÍCIA

### 6.2.1. ACTUACIÓ ORDINÀRIA

El president ha fet les funcions jurisdiccionals que li corresponen a la Sala Civil i Sala Penal del Tribunal Superior, activitat que s'ha reflectit en l'apartat estadístic d'aquesta memòria.

Trimestralment, el president i el secretari de Govern han assignat el personal de reforç al servei del TSJC als jutjats i tribunals que tenien necessitats més peremptòries. Igualment, continua funcionant normalment el Servei Comú Contencions Administratiu, que també depèn d'aquesta Presidència, que ha delegat funcions en el president de la Sala. La seva competència s'estén a: repartiment d'assumptes entre les cinc seccions, registre general d'escrits i notificacions, correu, actes de comunicació i embargament, suport a la Secció de cassació de la mateixa Sala i col·laboració amb l'Arxiu i la Biblioteca.

Com a serveis units a la Presidència del TSJ hi ha l'Arxiu Central del TSJ i de l'Audiència Provincial, i la xarxa de biblioteques judicials. El volum emmagatzemat a l'Arxiu és cada vegada més gran i obliga al trasllat a llocs que ofereixin millors condicions de seguretat i conservació. De tota manera, és important veure que l'Arxiu continua tenint interès per a historiadors i doctorands.

I, sens perjudici de les inspeccions que ha delegat en els presidents de les audiències provincials de Catalunya, el president del TSJ va fer les inspeccions següents:

Visita inspecció al Jutjat d'Instrucció núm. 33 de Barcelona (5 de maig de 2017)

Visita inspecció al Jutjat d'Instrucció núm. 19 de Barcelona (30 de juny de 2017)

Visita inspecció al Jutjat d'Instrucció núm. 21 de Barcelona (10 de novembre de 2017)

El president va informar sobre 69 alardos, xifra que reflecteix que l'any 2017 a Catalunya la mobilitat ha continuat sent elevada.

Igualment es van emetre els informes sol·licitats pel CGPJ i es van tramitar i concedir els permisos i llicències que són competència de la Presidència.

Així mateix, el president del TSJC ha convocat i presidit 10 reunions de la Comissió de Videovigilància constituïda en compliment de la previsió de l'article 3.2 de la Llei orgànica 4/1997, de 4 d'agost, per la qual es regula la utilització de videocàmeres per les forces i cossos de seguretat en llocs públics.

En el si d'aquesta Comissió de Videovigilància s'han emès un total de 171 informes, dels quals 57 han estat respecte de peticions d'autorització de noves instal·lacions, 80 informes de renovació d'instal·lacions ja vigents i ha conegut d'una actuació de les forces i cossos de seguretat de l'Estat per donar compte de gravacions fetes en el desenvolupament de les seves comeses en matèria de seguretat ciutadana.

## 6.2.2. VISITES ALS PARTITS JUDICIALS DEL TERRITORI



Reunió amb els jutges/esses i magistrats/ades d'Arenys de Mar



Reunió amb els jutges/esses i magistrats/ades de Mataró

Per tal de tenir un coneixement directe de la problemàtica dels diversos partits judicials de Catalunya, la Presidència va mantenir reunions l'any 2017 amb els jutges/esses i magistrats/ades dels partits judicials de Sabadell, Arenys de Mar, Mataró, Vilanova i la Geltrú i Vilafranca del Penedès.



Reunió amb els jutges/esses i magistrats/ades de Sabadell

### 6.2.3. ACTES INSTITUCIONALS I DE REPRESENTACIÓ

La Presidència del TSJC té la clara voluntat de mantenir relacions institucionals dinàmiques i habituals amb els diferents actors de la societat catalana.

Aquesta política de relació s'emmarca en la voluntat de fer accessible a la ciutadania i a les institucions catalanes el poder judicial; així s'afavoreix la normalització institucional, la proximitat i l'obertura, sense detriment de la prudència i la independència pròpia de les funcions jurisdiccionals, però distingint també el paper social i representatiu imprescindible de la figura del president.

Durant el 2017 l'activitat institucional del president s'ha concretat en nombroses assistències a esdeveniments de format divers (conferències, jornades, inauguracions, congressos, etc.) organitzats pel Govern de la comunitat autònoma, per l'Ajuntament, forces i cossos de seguretat, col·legis professionals d'advocats, procuradors, notaris, etc. En alguns ha tingut una participació activa, i en d'altres ha donat suport amb la seva presència als organitzadors o participants.

Sota la commoció generada per la naturalesa dels esdeveniments, el president va assistir a tots els actes públics oficials convocats en repulsió dels atemptats terroristes perpetrats a la Rambla de Barcelona i al passeig Marítim de Cambrils (Tarragona) els dies 17 i 18 d'agost, i va encapçalar, juntament amb la resta d'autoritats, la manifestació ciutadana que va tenir lloc als carrers de la ciutat de Barcelona el dia 26 d'agost.

El dia 5 de setembre de 2017 el president del Tribunal Superior de Justícia va assistir a l'acte solemne d'obertura de l'any judicial que es va celebrar a Madrid, presidida pel rei d'Espanya; tanmateix, a causa de la situació política viscuda a Catalunya durant els mesos de setembre i octubre de 2017, no va tenir lloc l'acte d'obertura de l'any judicial que tradicionalment se celebrava per a l'àmbit del Tribunal Superior de Justícia de Catalunya, sens dubte el més emblemàtic dels actes judicials que se celebren al Palau de Justícia.



Una menció singular ha de fer-se a l'assistència del president del TSJ de Catalunya, el dia 17 de novembre, a Alacant, a l'acte solemne d'entrega del Premio a la independència judicial Federico Carlos Sáinz de Robles, que atorga biennalment l'Asociación de Jueces y Magistrados Francisco de Vitoria y que en aquesta edició de 2017 el Jurat va atorgar al col·lectiu de jutgesses i jutges que exerceixen a Catalunya, sense distinció de seu o ciutat de destinació, d'òrgan o jurisdicció, en reconeixement del seu paper determinant en la defensa de l'Estat de dret i l'ordre constitucional durant els episodis viscuts a Catalunya en els mesos de setembre i octubre, que van culminar amb una declaració parlamentària d'independència i l'aprovació per part

del Senat d'Espanya de l'aplicació de l' art. 155 de la CE. En el discurs que va seguir a la recollida del premi, el president del TSJ de Catalunya va tenir ocasió d'agrair la distinció i de mostrar l'orgull por representar en l'acte tots els jutges que exerceixen a Catalunya.



Recollida del Premio a la independència judicial atorgat als jutges i magistrats de Catalunya. Novembre 2017

#### 6.2.4. OFICINA D'ATENCIÓ AL CIUTADÀ



Oficina d'Atenció al Ciutadà del Palau de Justícia

Dependent de la Presidència, ha continuat funcionant l'Oficina d'Atenció al Ciutadà creada el juliol de l'any 2000 a l'empara de les previsions que conté el Reglament 1/1998 del Consell. L'Oficina es troba ubicada al Palau de Justícia de Barcelona i atén i rep peticions d'informació, suggeriments o queixes dels ciutadans que estan relacionades amb el funcionament dels òrgans judicials del territori.

CONSULTES TRAMITADES PER L'OAC 2017	
Acollida i adreçament	1921
Informació genèrica procediments	1841
Ubicació òrgans judicials i altres	1780
Registre escrits	249
<b>TOTALS</b>	<b>5791</b>

Durant l'any 2017 s'han atès un total de 5.791 consultes, tant presencials com per correu electrònic i telefòniques a l'Oficina d'Atenció al Ciutadà.

En relació amb el gran volum de trucades rebudes en aquesta Oficina d'Atenció al Ciutadà, moltes fan referència a dubtes sobre procediments, documents o temes judicials, i es deriven bé a l'organisme pertinent perquè les tramiti, bé al Servei d'Orientació Jurídica de l'Il·lustre Col·legi d'Advocats de Barcelona.

Així mateix, entre un 30 i un 40 per cent de les trucades rebudes sol·liciten informació sobre legalització de documents o sobre la postil·la de la Haia, tràmits que també es fan en aquesta Oficina.

### 6.3. SECRETARIA DE GOVERN

A la Secretaria de Govern es van tramitar 8 comissions rogatòries i es van incoar 22.600 expedients de postil·les i 2.390 legalitzacions de signatures del Registre Civil.

S'han produït 6 incidències a les comissions rogatòries i 39 suplicatoris.

S'han tramitat 11 expedients de jura de procuradors i 10 diligènciaments de títol de procurador.

Durant l'any 2017 s'ha anat implementant en les diferents àrees de la Secretaria de Govern el programa de gestió impulsat pel CGPJ ("Sistema de gestió governativa"), que permetrà anar suprimint el paper de manera progressiva en els expedients que es tramiten.

### Àrees

- Jutges de pau i inspeccions
- Registre general d'entrada i sortida de Secretaria de Govern
- Postil·les de documents
- Secretaris judicials
- Sala de Govern
- Jutges i magistrats
- Estadística i alardos

Cal destacar l'excel·lent tasca que al capdavant de la Secretaria de Govern fa l'Il·lm. Sr. Jaime Illa Pujals, secretari de Govern. A més de la gestió pròpia com a superior jeràrquic dels lletrats de l'Administració de justícia de Catalunya, amb la col·laboració dels secretaris coordinadors provincials, s'ha de destacar l'esforç en la coordinació i gestió, amb el Departament de Justícia, de la problemàtica de les vacants i reforços de personal auxiliar de les diferents oficines judicials de Catalunya.

A tot el que s'ha dit anteriorment, cal afegir-hi que l'acompliment efectiu de les competències i funcions del president i del secretari de Govern han suposat un increment molt considerable de les tasques, activitats i dedicació que es necessita del personal adscrit a la Secretaria de Govern i Presidència, per la qual cosa és convenient i just el reconeixement de la important tasca que duu a terme tot el personal adscrit a l'una i a l'altra.

## 6.4. OFICINA DE COMUNICACIÓ

### 6.4.1. ACTUACIÓ ORDINÀRIA

L'Oficina de Comunicació del TSJ s'integra dins de l'estructura de què disposa el CGPJ en matèria de comunicació. Les tasques encomanades a aquesta Oficina es materialitzen tenint en compte la seva dependència orgànica del CGPJ, i funcional del TSJ de Catalunya.

Les competències les defineix el Protocol de comunicació del CGPJ, aprovat el 2014 i modificat el 2015, segons el text accessible a: <<http://www.poderjudicial.es/cgpj/es/Poder-Judicial/Tribunales-Superiores-de-Justicia/TSJ-Cataluna/Actividad-del-TSJ-Cataluna/Protocolos-y-convenios/Guia-para-informadores---Protocolo-Comunicacion-2015>>.

L'Oficina de Comunicació d'aquest Tribunal Superior de Justícia està integrada per quatre persones: una cap de premsa, una redactora i dues funcionàries de suport administratiu.

L'any 2017 va suposar per a aquesta Oficina de Comunicació afrontar una sèrie de reptes especialment significatius per al perfil d'un servei essencial que té com a elements bàsics treballar amb els jutges/esses i magistrats/ades per facilitar la informació veraç, contrastada, oficial, suficient, dins del termini i en la forma escaient a la societat a través dels mitjans de comunicació. I es proposa oferir totes les dades possibles de les actuacions institucionals, tant governatives com representatives, amb el propòsit d'afavorir un major i millor coneixement de la institució.

D'acord amb les funcions recollides en el Protocol de comunicació, i d'acord també amb les pautes establertes en matèria de transparència, l'Oficina de Comunicació ha tingut com a tasques el 2017:

- o Organització de 12 rodes de premsa
- o Organització d'una desena de trobades entre mitjans de comunicació i el president del TSJC
- o Presentació de les memòries de les audiències provincials davant dels mitjans de comunicació
- o Organització de 3 cursos de formació amb mitjans de comunicació



- Facilitació de sentències de manera periòdica, fet que implica el tractament d'una mitjana d'unes 420 sentències mensuals de l'ordre contenciós administratiu, i d'unes 90 sentències mensuals de l'ordre penal
- Elaboració setmanal dels assenyalaments de les quatre audiències provincials
- Realització de *mutts*, una mitjana d'11 setmanals, a les 4 audiències provincials, als jutjats penals i als d'instrucció
- Informació puntual dels casos d'interès per als mitjans de comunicació. L'Oficina de Comunicació n'informa per mitjà del correu electrònic, llista de distribució de WhatsApp i compte oficial de Twitter (inaugurat l'any 2016)
- Tramesa d'una mitjana de 5 missatges diaris sobre temes d'interès general a una llista de distribució de més de 500 periodistes acreditats, i una mitjana de 17 respostes a temes propis
- Desplaçament i convocatòria als mitjans de les reunions de la Sala de Govern a les diferents audiències provincials
- Organització i difusió de les jures dels jutges i dels lletrats de l'Administració de justícia
- Supervisió del protocol de les visites que fa o que rep el president, dels actes als quals assisteix i d'aquells en què participa
- Organització juntament amb la Direcció de Comunicació del CGPJ de la Primera Setmana de la Comunicació amb l'Escola Judicial, inclosa l'estada dels jutges en mitjans de comunicació amb seu a Barcelona
- Organització de judicis mediàtics d'especial transcendència, com ara el judici del conegut com a cas 9-N o el judici pel cas Palau, amb una durada de 5 mesos de vista pública i més de 150 professionals acreditats
- Organització de la informació i cobertura de tots els fets relacionats amb l'anomenat *Procés* i els fets de l'1 de octubre en el vessant judicial: querelles a la Sala Civil i Penal amb declaracions de més d'una dotzena d'aforats, alguns més d'un cop, i declaracions a jutjats d'instrucció per tot Catalunya
- Realització diària del resum de premsa, de dilluns a diumenge, i realització de resums específics dels casos més importants
- Desplaçament, a més de 30 partits judicials dels 49 que formen Catalunya, per necessitats específiques de cobertura mediàtica
- Atenció diària d'una mitjana de 50 trucades relacionades amb temes d'actualitat o peticions atemporals

- o Supervisió de l'ordre del dia de la Sala de Govern per reenviar-lo per publicar a Transparència
- o Supervisió de les actes de la Sala de Govern per reenviar-les per publicar a Transparència
- o Organització i realització de més de 37 programes escolars dins Educant en justícia
- o Organització i realització de visites de delegacions de jutges/esses i magistrats/ades, derivades de l'Escola Judicial i de l'Il·lustre Col·legi d'Advocats de Barcelona
- o Organització i realització de visites sol·licitades per actors de la societat civil
- o Organització i acompanyament a jutges que col·laboren en xerrades, a demanda, sobre matèries de violència sobre la dona, Llei penal del menor, assetjament escolar i seguretat viària

L'Oficina de Comunicació del TSJ de Catalunya es proposa, per al 2018, avançar en la posada a disposició de les agendes d'assenyalaments per als mitjans de comunicació, conscients com som del valor d'aquesta eina, especialment en matèria d'òrgans unipersonals. Ens proposem aprofundir en els contactes amb els mitjans de comunicació per part dels càrrecs governatius, mantenir els desplaçaments als punts d'interès mediàtic per facilitar la informació oficial als mitjans i estendre'n l'oferta.

Tenim la ferma convicció de la conveniència d'estendre la formació amb els professionals dels mitjans de comunicació i, per tant, treballarem per fer més cursos al llarg del territori, i insistirem en la millora d'algunes dependències per estendre també les possibilitats de senyal institucional i de sales de premsa que permetin una feina en condicions i espais dignes.

## 7. INFORME DEL PRESIDENT

La valoració conjunta i global de les dades resultants de l'activitat dels òrgans judicials de Catalunya l'any 2016 exposada fins a aquest moment permet d'arribar a algunes conclusions útils, que ens serveixen per identificar necessitats i formular propostes concretes de millora. Aquest diagnòstic s'haurà de fer avinent al Consell General del Poder Judicial, al Parlament de Catalunya i al Departament de Justícia, en qualitat de provisors dels mitjans materials, així com a tots els col·lectius professionals que operen amb l'Administració de justícia, sense oblidar els ciutadans, veritables destinataris del servei i subjectes passius de les seves mancances.

### 7.1. CONCLUSIONS

Aquestes conclusions inclouran constatacions relatives a l'activitat dels jutjats i tribunals; a les característiques de la planta judicial a Catalunya i a les incidències rellevants esdevingudes en la seva cobertura tant des de la perspectiva dels jutges i magistrats com dels lletrats de l'Administració de justícia; als aspectes dotacionals, fonamentalment de mitjans personals però també materials; a l'estat de desenvolupament del nou model organitzatiu d'oficina judicial i d'implementació de les noves tecnologies a les oficines judicials, i per finalitzar hi haurà una menció a la utilització del català a l'Administració de justícia. Així:

#### 7.1.1. SOBRE ELS NIVELLS D'INGRÉS I ACTIVITAT DE JUTJATS I TRIBUNALS

Es constata que l'any 2017 s'ha produït un relatiu increment de l'entrada d'assumptes respecte de l'any 2016, amb la qual cosa es manté un altíssim nivell d'entrada en el conjunt de les diferents jurisdiccions, que incideix en unes oficines judicials ja saturades pel volum d'ingrés dels anys anteriors i sobre les quals, com ja es veurà, recauen alguns problemes estructurals i de gestió que impedeixen realitzar el compromís de donar una resposta judicial de qualitat i en un temps raonable.

Tot i l'increment en l'entrada respecte a l'exercici de 2016, es manté en nivells inferiors als registres d'entrada dels anys 2015 i anteriors, atès que l'any 2016 va ser el primer que va impactar la reforma processal penal que va representar la desjudicialització dels atestats policials sense autor conegut.

Analitzant l'**ingrés d'assumptes** per jurisdiccions, pot observar-se un significatiu increment en l'ordre jurisdiccional civil (del 15,62 %), alhora que un increment molt lleu en l'entrada d'assumptes tant a la jurisdicció penal com a la social. Baixa, en canvi, tot i que lleument, l'entrada d'assumptes a la jurisdicció contenciosa administrativa. Aquesta tendència dispar es manté a les audiències provincials, on s'experimenta un lleu increment en l'entrada de recursos civils (2,77 %) i, tanmateix, cau lleugerament l'entrada a les seccions penals (-4,34%), i s'aprecia un augment en l'entrada d'assumptes a la Sala Civil i Penal del TSJ, principalment en matèria penal (arran de la nova apel·lació penal introduïda per la Llei 41/2015, de 5 d'octubre, contra les sentències dictades en judici oral per les audiències provincials).

Pel que fa a la resta, cal fer la precisió que els assumptes que ingressen en aquests tribunals són de complexitat creixent, fet que dona lloc a majors exigències de mitjans i dificultats de gestió. La Sala Contenciosa Administrativa del TSJC ha incrementat l'ingrés d'assumptes un 3,38 % respecte de l'any previ, amb la qual cosa s'agreuja la congestió que arrossega d'anys anteriors. En canvi, la Sala Social del TSJC ha rebut un 4,46 % menys d'assumptes que l'any anterior, i manté uns temps de resposta òptims.

L'entrada d'assumptes a la jurisdicció civil generalista s'ha situat en una forquilla entre el 191-229%; aquesta forquilla és idèntica als jutjats mercantils; a la social entre el 112-134%, i en matèria de família entre el 171-206% —segons que es prengui l'indicador superior o inferior del mòdul establert pel CGPJ l'any 2013. Prenent aquests mateixos marcadors, l'ingrés d'assumptes a les seccions civils de les audiències es troba entre el 129-154% per cada magistrat, i en les seccions penals entre el 108-130% també per magistrat. Totes aquestes xifres són inassumibles en el mitjà i llarg termini, i repercuteixen determinant uns assenyalaments de judicis cada cop més llunyans, amb el consegüent increment del temps de resposta.

Malgrat certs indicadors positius, continuen sent preocupants les xifres dels **procediments més vinculats a la crisi econòmica**. Així, el nombre de concursos presentats es va reduir el 2017 en un 3,26%, després de venir d'un descens del 9,89% l'any 2016 i de descensos superiors al 22% cadascun dels anys 2014 i 2015. En canvi, els procediments per acomiadament van experimentar un lleu increment l'any 2017, de pràcticament el 2%, de manera que s'inverteix la tendència descendent dels tres exercicis anteriors. També les reclamacions de quantitat en processos laborals es van incrementar en una proporció similar del voltant del 2%, mentre que els procediments d'execució hipotecària van caure en un 52,02%. En matèria de llançaments, es constata un llevíssim descens (1,97%) en els fets el 2017 (26.934), respecte dels 27.169 de l'any 2016.

Tot i que el còmput comença a partir de l'1 de juny, les demandes registrades en matèria de **clàusules terra** (*accions individuals sobre condicions generals incloses en contractes de finançament amb garanties reals immobiliàries que tinguin una persona física com a prestatària*) en els quatre jutjats provincials especialitzats van sumar un total acumulat de 18.078, sense que es puguin oferir referències prèvies de contrast, tot i que en la projecció estatal ha de comparar-se aquesta xifra amb les 138.156 demandes registrades en tots els jutjats especialitzats d'Espanya (Catalunya representa un 13,08% del total nacional).

Pel que fa a la **taxa de litigiositat** global, de totes les jurisdiccions, s'ha situat durant l'any 2017 en 120, fet que suposa un increment del 5% respecte de la taxa de 114 de l'any anterior; tanmateix, es manté allunyada dels valors registrats el 2015 (166), i per tant es manté un descens pronunciat relacionat amb la reforma processal penal de 2015, que impedeix que arribin a registre als jutjats d'instrucció els atestats incoats per delictes sense autor conegut. Tanmateix, aquesta mateixa taxa de litigiositat en assumptes privats (exclosa la jurisdicció penal) s'incrementa fins a 54 litigis per cada 1.000 habitants, contra els 47 per cada 1.000 habitants registrats l'any anterior. Alhora, la **taxa de congestió** (posa en relació els assumptes resolts amb els tramitats durant l'any, calculats els tramitats per la suma dels pendents a l'inici de l'any més els ingressats durant l'exercici) s'ha incrementat en cinc dècimes sobre la taxa de l'any anterior, i se situa en 1,43, lleugerament per sobre de la mitjana estatal (1,41).

I, trencant una tendència que s'havia mantingut constant des de 2011 fins a 2016, durant l'any 2017 no s'ha aconseguit resoldre més assumptes que els ingressats. Tot i que el nombre d'assumptes resolts és pràcticament el mateix que l'any anterior (873.390/873.258), atesa la superior entrada d'assumptes durant l'any 2017, **la taxa de resolucions** sobre ingressos s'ha reduït, de manera que ha passat del 102,78% l'any 2016 al 97,19% durant 2017, cosa que implica que el nombre d'assumptes en tramitació al cap de l'any s'ha incrementat un 9,70%, de manera que queda en els 384.118 assumptes, des dels 350.147 que hi havia pendents a finals de 2016.

Directament relacionats amb els indicadors exposats hi ha els temps de resposta dels diferents òrgans judicials que, amb lleus reduccions en alguns ordres jurisdiccionals, es mantenen en nivells encara allunyats dels temps òptims de resposta.

### 7.1.2. SOBRE L'ESTAT DE LA PLANTA JUDICIAL

Al llarg de l'any 2017, la previsió de planta judicial orgànica a Catalunya no va experimentar cap variació. Malgrat la publicació del **Reial decret 902/2017**, de 13 d'octubre, de creació de 93 jutjats i places judicials –BOE 16/10/2017– (que per a l'àmbit del TSJ de Catalunya disposa la creació del Jutjat Mercantil núm. 11 de Barcelona, dels jutjats de primera instància núm. 59 de Barcelona, núm. 8 de Badalona, núm. 8 i 9 de Granollers, núm. 8 de l'Hospitalet de Llobregat, núm. 9 de Mataró, núm. 9 i 10 de Sabadell, núm. 9 de Terrassa, núm. 7 de Girona, núm. 9 de Lleida, núm. 7 de Reus, i del Jutjat de Primera Instància i Instrucció núm. 9 del Vendrell), l'entrada en funcionament d'aquests òrgans no s'ha produït en cap cas al llarg de l'any 2017, sinó que està prevista en diferents fases de l'any 2018, llevat dels jutjats creats a l'Hospitalet de Llobregat, Girona, Lleida i el Vendrell, que no han estat inclosos a l'**Ordre JUS/1277/2017, de 22 de desembre** (BOE 26/12/2017), per la qual es disposa l'entrada en funcionament dels jutjats corresponents a la programació de l'any 2017 (30/06/2018 –Barcelona, Badalona i Granollers–, 30/09/2018 –Mataró, Reus i Terrassa– i 31/12/2018 –Sabadell–).

No ha experimentat cap increment en nombre de places de magistrats dels òrgans col·legiats, malgrat la publicació del **Reial decret 229/2017, de 10 de març** (BOE d'11 de març de 2017), pel qual es disposava la creació d'una secció d'apel·lació penal al TSJ de Catalunya, formada per dos magistrats i un president, que tanmateix no s'han vist materialitzats.

Continua sent molt rellevant la xifra de places **judicials vacants** que, tot i que es redueix respecte de l'any previ (84), es va mantenir al final de l'any en 46 sobre una planta de 810 places orgàniques, situacions a les quals se sumen les vacants relacionades amb llicències per maternitat (15), per malaltia (16), per raons d'estudi (1), perquè els titulars porten a terme comissions de servei en altres òrgans (18) o per desenvolupar tasques de reforç (5). Ha calgut cobrir-les amb jutges substituïts i magistrats suplents fins a un total de 101 d'aquestes places a 31 de desembre de 2017, mentre que la resta han estat cobertes o bé mitjançant l'adscripció de jutges d'adscripció territorial o jutges en expectativa de destinació, o mitjançant substitucions internes, situacions no gens desitjables en la mesura que obliguen els titulars a compatibilitzar una doble càrrega judicial i, en el cas dels JAT, impedeix destinar aquests recursos a la implementació de plans de reforç i actualització d'òrgans especialment congestionats, la qual cosa hauria de ser una de les seves comeses prioritàries.

El moviment de jutges i magistrats des de Catalunya i fins a Catalunya no aboca dades significatives, ja que n'hi va haver un total de 30 que van obtenir destinació a Catalunya des d'altres territoris i 21 van concursar amb una destinació fora de la comunitat, fet que suposa que l'any 2017 s'ha invertit la tendència d'anys anteriors, clarament deficitària per a la planta judicial a Catalunya. D'aquest saldo positiu se n'han de restar les baixes produïdes durant l'any 2017 amb motiu de jubilacions (9), per pas a la situació administrativa de serveis especials i excedència voluntària (4), o per una dolorosa defunció (1).

Finalment, ha de resultar negativa la valoració de l'índex de **cobertura de les places de lletrats de l'Administració de justícia**, com a cos nacional que concentra significativament les vacants a Catalunya, ja que són clarament insuficients els nous lletrats de l'Administració de justícia destinats a òrgans de Catalunya, malgrat que en l'exercici se n'hi van incorporar un total de 27 corresponents al torn de promoció interna, i 19 més de corresponents al torn lliure. No obstant això, un total de 144 de les 665 secretaries orgàniques estan cobertes per lletrats de l'Administració de justícia substituïts (que representen un 21% del total), fet que al seu torn fa que, a causa de la preferència reconeguda als gestors processals llicenciats o de grau en dret per ocupar aquestes vacants, es produeixi un increment en l'índex d'interins en el cos de gestió processal, finalment cobertes les seves vacants per funcionaris interins amb una formació que sovint no arriba als nivells òptims.

---

### 7.1.3. SOBRE EL PERSONAL AL SERVEI DE L'ADMINISTRACIÓ DE JUSTÍCIA

Els alts nivells de congestió d'assumptes en molts dels òrgans judicials s'explica no només des dels índexs d'ingrés i per la mobilitat o problemes de cobertura de les places judicials, sinó també per les mateixes estructures organitzatives de l'oficina judicial i els problemes crònics **d'inestabilitat i formació del personal** al servei d'aquestes oficines. En aquest punt, són recurrents les queixes de jutges, magistrats i lletrats de l'Administració de justícia davant el criteri del Departament de Justícia en matèria de substitucions per baixa mèdica, la cobertura de la qual no té lloc fins que ha transcorregut el segon mes d'haver-se produït.

Resulta significativa, a banda d'això, la dada percentual de **cobertura interina** de la planta de funcionaris, ja que 2.986 places (3.056 l'any 2016) de tots els cossos estan cobertes per funcionaris interins, dada que representa el 41,54% (42,51% el 2016) sobre el total de les 7.189 places de la planta. En el cas del personal d'auxili, aquest índex d'interins baixa lleument però arriba al 54,25% (60,46% el 2016); en el cos de gestió processal, el percentatge d'interins és del 39,70%, i en el de tramitació processal es manté pràcticament invariable en el 37,05%.

Aquesta situació s'agreuja i és particularment impactant en els partits judicials servits també per jutges i LAJ substituïts, fins al punt d'identificar-se partits en què la totalitat de la plantilla és interina, com passa a Puigcerdà, o amb nivells d'interinitat superiors al 75%, com passa als jutjats d'Amposta, Tortosa, el Vendrell, Santa Coloma de Farners o la Seu d'Urgell.

Aquesta realitat conviu amb una manifesta **falta de formació específica** del personal interí nomenat per a l'acompliment d'algunes d'aquestes places de funcionaris, fet que pertorba en gran mesura les dinàmiques de treball i el curs dels processos que se'ls encomanen per tramitar, tant els propis com els que estan assignats als titulars que assumeixen la tutoria de l'interí; així la formació recau directament sobre l'oficina mateixa que és la destinatària de la prestació. No es constaten els resultats esperats de la nova regulació decidida pel Departament de Justícia en matèria de selecció, formació, especialització per jurisdiccions, nomenament i cessament del personal interí dels cossos de funcionaris de l'Administració de justícia.

---

#### 7.1.4. SOBRE LA IMPLANTACIÓ DE LA NOVA OFICINA JUDICIAL (NOJ)

Des del Pacte d'Estat per a la Reforma de la Justícia de 2001 i la LO 19/2003, de reforma de la LOPJ, el Ministeri duu a terme la implementació de l'oficina judicial en col·laboració i coordinació amb el CGPJ, la Fiscalia General de l'Estat i la resta d'administracions públiques amb competències en matèria de justícia.

El nou model organitzatiu pretén optimitzar els recursos disponibles, introduir les tecnologies de la informació i la comunicació, i aplicar canvis organitzatius entre els quals hi ha la creació de serveis comuns per aconseguir que els jutges es descarreguin de tasques no jurisdiccionals i administratives, i es dediquin en exclusiva a l'activitat jurisdiccional. En resum, es pretén millorar la feina de tots els qui intervenen en l'Administració de justícia i, alhora, oferir un servei públic àgil, eficaç i eficient a la ciutadania.

A Catalunya, durant els últims anys, el Departament de Justícia, amb els oportuns consensos previs amb la Sala de Govern del Tribunal Superior, ha estat treballant en el desenvolupament d'aquest nou model d'oficina judicial, encara que de manera gradual i progressiva, i ha estat identificant en primer lloc els partits judicials que per les seves característiques dotacionals puguin assumir millor la resta del nou model organitzatiu.



Durant l'any 2017 s'ha implementat el nou model organitzatiu d'oficina judicial en els partits judicials de Santa Coloma de Gramenet i Vilafranca del Penedès, i amb això s'han sumat als partits judicials que ja s'havien adaptat a la NOJ els anys 2014, 2015 i 2016, que són: Girona (en la primera fase, que comprèn l'Audiència Provincial, els jutjats socials, contenciosos administratius i el jutjat de menors), Olot, la Seu d'Urgell, Cornellà, el Vendrell, el Prat de Llobregat, Amposta, Balaguer i Sant Boi de Llobregat. Igualment, durant l'any 2017, s'han iniciat les feines prèvies a la implementació de NOJ als partits judicials de Blanes, Puigcerdà i Ripoll, on s'han constituït o es constituïran els equips d'actuació prèvia amb el propòsit de tractar les execucions pendents per fer la implementació efectiva del nou model d'oficina ja al llarg del següent exercici.

Es verifica, no obstant això, que el desplegament de la NOJ continua sent un procés lent, costós i insatisfactori en termes generals, malgrat els constatats esforços de l'Administració competent, fet que deixa en evidència seriosos problemes de concepció i implementació en alguns serveis comuns, com passa amb els serveis d'execució, així com de dimensió i direcció de les UPAD (Unitats Processals de Suport Directe), sobre les quals continua descansant la tramitació dels processos.

---

#### 7.1.5. SOBRE LA IMPLEMENTACIÓ DE LES TECNOLOGIES DE LA INFORMACIÓ I LA COMUNICACIÓ (TIC)

Juntament amb el nou model organitzatiu d'oficina judicial, la implementació de les TIC ha de constituir un pressupòsit ineludible per a la modernització del sistema de justícia i per a l'adaptació dels jutjats i tribunals a entorns laborals propis del segle XXI.

La completa **digitalització dels processos**, l'ús de les TIC fixats com a objectius a la Llei 18/2011, de 5 de juliol, i l'acompliment dels objectius de **paper zero** marcats a la Llei 42/2015, de 5 d'octubre, de reforma de la LEC, són l'única opció de futur per a una gestió àgil i eficient dels processos.

En el mòdul de gestió processal **e-justicia.cat** s'ha prosseguit durant l'any 2016 amb el desplegament ja iniciat el 2013, fins a completar-ne la implementació en tots els jutjats de primera instància exclusiva (inclosos els de família i capacitat de les persones), mercantils, seccions civils de les audiències provincials i socials (llevat de Girona, on falta implantar el mòdul del Servei Comú d'Execució).

Així, s'ha aconseguit implantar el mòdul de gestió processal **e-justicia.cat** en un total de 217 òrgans repartits en els següents partits judicials:

Partit	AP Civil	Instància	Família	Capacitat	Mixt	Social	Mercantil	Total
<b>Barcelona</b>	11	48	8	2		34	10	<b>113</b>
L'Hospitalet		7						<b>7</b>
Badalona		6	2					<b>8</b>
Sabadell		7	7			3		<b>11</b>
Terrassa		7	1			2		<b>10</b>
Mataró		6	2			2		<b>10</b>
Granollers		7	2			3		<b>12</b>
Manresa						1		<b>1</b>
St. Feliu Ll.					1			<b>1</b>
<b>Tarragona</b>	2	7	1			4	1	<b>15</b>
Reus		6				1		<b>7</b>
Tortosa						1		<b>1</b>
<b>Girona</b>	2	5	1				1	<b>9</b>
Figueres						1		<b>1</b>
<b>Lleida</b>	1	6	1			2	1	<b>11</b>
<b>Totals</b>	<b>16</b>	<b>112</b>	<b>19</b>	<b>2</b>	<b>1</b>	<b>54</b>	<b>13</b>	<b>217</b>

Durant l'any 2017, a partir del mes de setembre, es va engegar un pla pilot de **Registre de guàrdia**, amb una aplicació que permet registrar els assumptes ingressats al servei de guàrdia seguint criteris unificats per a tots els partits on s'apliqui. El pla pilot es va implantar al servei de guàrdia de Gavà, i a partir del mes de novembre es va desplegar aquest mateix sistema de registre a Granollers, Mataró, Terrassa i Esplugues de Llobregat. Aquest sistema de registre de guàrdia està previst que es complementi amb la **presentació telemàtica d'atestats** per part dels Mossos d'Esquadra, que s'inicia també de manera experimental a la guàrdia de Gavà a partir de gener de 2018.

Igualment, al llarg de l'any 2017 s'ha desenvolupat una eina de comunicació segura a través del Punt Neutre Judicial (PNJ) del CGPJ, que permet als òrgans judicials d'execució penal remetre als centres penitenciaris radicats a Catalunya per via telemàtica totes les comunicacions que no requereixin una notificació personal als interns.

### 7.1.6. SOBRE LA UTILITZACIÓ DEL CATALÀ A L'ADMINISTRACIÓ DE JUSTÍCIA

Del conjunt de les actuacions processals que es desenvolupen davant dels òrgans judicials en l'àmbit del TSJC, els tràmits que es duen a terme en català no excedeixen el 10%, percentatge que està en sintonia amb l'índex de resolucions que són dictades utilitzant aquesta llengua, el 8,20%, fet que suposa que únicament 18.346 sentències finals són redactades en català, de les 224.220 que es van dictar l'any 2017 a Catalunya.

El Departament de Justícia manté obertes i a disposició dels òrgans judicials les eines necessàries per a la traducció de documents, així com el Portal Jurídic LexCat, on s'ofereix en llengua catalana la legislació estatal més rellevant aplicable a Catalunya, actualitzada diàriament i amb notes indicatives de les lleis de reforma.

## 7.2. PROPOSTES

Des de les conclusions expressades, així com la percepció que el bon funcionament de l'Administració de justícia és una reclamació social i una necessitat imperiosa per a l'adequada marxa de l'economia, per al crèdit internacional del país i per al manteniment de l'Estat de dret, és evident la necessitat d'una actuació multivalent, prosseguint i aprofundint en les reformes i canvis empresos a l'Administració de justícia a Catalunya, que en la conjuntura actual hauria de concretar-se en el triangle que formen l'adequació i la cobertura de la planta judicial, la política de personal i la nova oficina judicial. Així:

### 7.2.1. L' ADEQUACIÓ I COBERTURA DE LA PLANTA JUDICIAL

Com resulta de les dades ofertes en aquesta mateixa Memòria, els mòduls aprovats pel CGPJ, que cal recordar que operen com a màxim d'entrada raonable, un cop confrontats amb la realitat, mostren l'enorme distància de la mitjana entre el nombre d'òrgans i la càrrega de feina que suporten. Són inadmissibles mòduls que s'aproximen al 200% o fins i tot el superen, i, quan es comproven, com passa actualment en algunes jurisdiccions, només poden esperar-se'n retards, mala qualitat del servei i, en definitiva, insatisfacció i queixes dels ciutadans.

Més enllà d'estudis sobre ràtios de jutges per habitants o per assumptes, o de projectes legislatius fallits, resulta imprescindible ampliar la planta judicial, com a mínim, per adaptar-la al compliment dels mòduls que s'estableixen com a màxims d'entrada d'assumpes. Aquesta ampliació de la planta comportaria al seu torn per a nombrosos partits judicials de Catalunya la separació de jurisdiccions —per exemple: Figueres, Manresa, Gavà, el Vendrell, Vilanova, Arenys de Mar, etc.—, amb els beneficis que l'experiència acredita que comporta l'especialització.

Alhora, des de la constatació que en altres ordres jurisdiccionals el registre d'assumpes és lluny dels paràmetres d'entrada —com passa amb els òrgans amb competència exclusiva en matèria de violència de gènere—, haurà d'imposar-se una reordenació en l'assignació competencial, o bé la supressió d'alguns òrgans, per superar l'oposició que mesures d'aquest tipus puguin generar per la tradicional resistència als canvis de col·lectius organitzats i habituats.

Un disseny realista de la planta judicial ajustat als índexs de litigiositat constatats en cada partit judicial no tindria sentit si no s'acompanyés d'una voluntat seriosa per **aconseguir-ne la plena i efectiva cobertura amb jutges i magistrats de carrera**, que a més romanguin a la seva destinació el temps mínim indispensable per consolidar pràctiques processals i decisionals que donin estabilitat a l'òrgan i seguretat als professionals i ciutadans que han de rebre els serveis judicials. La mobilitat, la provisionalitat i la rotació constant de jutges i magistrats al capdavant d'òrgans judicials unipersonals —que és una constant en els partits judicials servits per jutges i que presenten majors índexs de congestió— són obstacles insuperables per al funcionament normal dels òrgans que les pateixen, i constitueixen els escenaris menys indicats per emprendre els reptes organitzatius inherents a la implantació de la nova oficina judicial.

Una reclamació idèntica de **cobertura professional ha d'aconseguir-se a totes les secretaries** dels diferents òrgans judicials. Els lletrats de l'Administració de justícia han vist incrementat de forma notable el seu camp competencial en les últimes reformes processals, de manera que la seva capacitat i implicació plena i efectiva en la direcció dels processos resulten bàsiques per a l'optimització dels altres recursos al servei de l'Administració de justícia.

### 7.2.2. UNA POLÍTICA DE PERSONAL CLARA I FINALISTA EN MATÈRIA DE PERSONAL AL SERVEI DE L'ADMINISTRACIÓ DE JUSTÍCIA

En el context actual es considera necessària i, a més, possible una política clara de personal al servei de l'Administració de justícia, potenciant el factor humà sobre les limitacions pressupostàries a què són condicionats en general els recursos al servei de l'Administració de justícia.

Els objectius no poden ser altres que la plena titularitat, l'estabilitat i una formació suficient de tot el personal al servei de l'Administració de justícia, que hauran de constituir uns objectius irrenunciables. Sens dubte, la millor manera d'arribar-hi passarà per aconseguir les previsions de l'Estatut de Catalunya, de manera que el Departament de Justícia assumirà majors competències en aquests àmbits per acostar al territori les decisions més transcendents en matèria de cobertura de les places. Mentre això no passi, caldrà recórrer a cada **concurs públic d'accés als cossos de funcionaris** al servei de l'Administració de justícia com l'única via per garantir la cobertura de les places vacants amb funcionaris de carrera, ja que es tracta dels que millor asseguruen una preparació òptima i un servei de qualitat.

Hauran d'arbitrar-se exigents mecanismes selectius en el reclutament del personal interí per part del Departament de Justícia, i dedicar-los un singular esforç formatiu sempre anterior al nomenament per a l'acompliment de les seves funcions, que hauran de fer-se seguint criteris d'especialització per àrees jurisdiccionals i tenint en compte les especificitats de cada òrgan.

Encara que hagi de reconèixer-se l'esforç pressupostari dut a terme pel Departament per a la dotació de personal en suport de nombrosos plans de reforç dissenyats i aprovats per la Sala de Govern del Tribunal Superior, encara resulta insuficient; com resulta clarament deficitària la política de nomenament per cobrir les baixes produïdes, negades sistemàticament fins que ha transcorregut el segon mes.

Ha de valorar-se com a negatiu el fet que ni el jutge o magistrat titular de l'òrgan, ni el lletrat de l'Administració de justícia respectiu puguin tenir cap intervenció en els nomenaments de funcionaris interins, en els reforços de plantilla o en el seguiment dels expedients per no idoneïtat o rendiment insuficient, de manera que s'allunyen aquest tipus de processos del que s'esdevé en el mateix òrgan judicial d'acompliment de la funció.

Per tant, s'hauran d'introduir mecanismes que reconeixin la importància d'aquestes intervencions i també que es considerin de manera rellevant les notes favorables o desfavorables, així com mencions meritòries que el jutge o lletrat de l'Administració de justícia puguin fer per la dedicació o esforç mantinguts respecte de l'acompliment de les funcions a les oficines que tinguin a càrrec seu.

---

### 7.2.3. LA MODERNITZACIÓ DE L'OFICINA JUDICIAL

El desenvolupament efectuat del nou model d'oficina ha permès identificar problemes puntuals de concepció i d'altres d'implementació en alguns serveis comuns, com ocorre amb els serveis d'execució, així com de dimensió i direcció de les Unitats Processals de Suport Directe (UPAD), sobre les quals continua descansant la tramitació dels processos.

Un cop constatades les disfuncions que continuen generant-se principalment en els serveis d'execució, així com també les debilitats de les UPAD en la tramitació dels processos, hauran de potenciar-se aquests serveis comuns concrets amb el reforç dels lideratges que hagin d'assumir els lletrats de l'Administració de justícia, els quals hauran d'unificar pràctiques i criteris d'actuació que prèviament s'hagin consensuat amb els jutges i magistrats en aquelles matèries que hagin d'abocar a la seva decisió.

També hauran de potenciar-se les UPAD, mentre no s'empregui el desenvolupament dels Serveis Comuns d'Ordenació Processal —SCOP—, de manera que conservin una dotació suficient i adequada als nivells d'entrada d'assumpes, des de la certesa que es tracta de la unitat bàsica i determinant per al curs i la bona fi dels processos, per la qual cosa la seva dedicació hauria de tenir un reconeixement singular, sense descartar l'econòmic, respecte de les persones que exerceixen als serveis comuns. L'experiència ensenya que magnífics professionals de la tramitació, avesats durant anys al curs dels processos, davant la retirada de tot estímul han demanat un lloc de treball als serveis comuns generals, on l'exigència prestacional és molt inferior, en clar detriment del bon ordre i agilitat dels processos.

Haurà de prosseguir-se amb el programa consensuat per la Sala de Govern del TSJ i el Departament de Justícia en el desplegament de la NOJ en els partits judicials projectats per als exercicis immediats, entre els quals hi ha, atès que s'ha iniciat l'actuació prèvia al llarg de l'any 2017, als partits de Blanes, a més dels de Puigcerdà i Ripoll.

Detectada una generalitzada reacció judicial a l'assumpció dels canvis conceptuals que implica l'adaptació de l'oficina al nou model organitzatiu, haurà de reforçar-se la intervenció de jutges i magistrats en les fases prèvies a la implementació del nou model organitzatiu, i caldrà ampliar el camp d'activitat de l'equip judicial constituït pel mateix CGPJ, liderat per la degana de Barcelona, per conscienciar els jutges concernits de la necessitat i urgència en l'adaptació als nous models de gestió, i facilitar-ne l'adaptació a les pautes i exigències de la NOJ.

---

#### 7.2.4. EL DESENVOLUPAMENT DE LES TIC

Simultàniament, haurà de fer-se l'esforç inversor requerit per aconseguir els objectius marcats en matèria de **digitalització dels processos** i de compliment dels objectius de **paper zero** en l'Administració de justícia, per la qual cosa s'estima obligat comptar amb les aportacions, la implicació i una capacitació suficient de tots els operadors afectats, singularment dels jutges i magistrats, ja que seran els qui donin visibilitat als avantatges de la digitalització, precisament en el moment de la presa de decisions, quan requeriran eines que permetin una consulta simultània, intuïtiva, àgil i senzilla de tots els arxius i diligències que hi hagin d'influir.

A més de la compatibilitat dels sistemes de gestió processal que s'adoptin, preferentment amb els òrgans de tot l'Estat, hauran de proporcionar-se equips informàtics actualitzats a aquests sistemes de gestió, que permetin un accés àgil i intuïtiu als arxius i als documents requerits en cada tràmit i moment decisorí.

Haurà de prosseguir-se amb el programa d'implementació del mòdul *e-justicia.cat* en els òrgans inclosos en el disseny del desplegament progressiu, particularment en les seccions civils dels jutjats mixtos, en la tramitació dels assumptes civils seguits a la Sala Civil i Penal del TSJ, als jutjats de reforç social i civil de Barcelona, a més dels òrgans de la jurisdicció contenciosa administrativa.

Hauran d'adaptar-se els sistemes de comunicació telemàtica a les exigències de la Llei 18/11 i la 42/15, de manera que s'arribi als objectius de paper zero en les comunicacions amb advocats, procuradors, graduats socials i advocats de la Generalitat.

### 7.2.5. L'ÚS DEL CATALÀ ALS JUTJATS I TRIBUNALS

Davant del baix percentatge d'utilització del català en l'activitat ordinària de jutjats i tribunals, cal que el Departament mantingui a disposició de jutjats i tribunals les eines oportunes que possibilitin la traducció de documents redactats en llengua cooficial diferent a l'opció manifestada per les parts, així com que es potenciïn les accions formatives i de **mentalització** dels professionals que acudeixen en demanda de serveis judicials, per reclamar l'efectivitat dels drets lingüístics reconeguts en els articles 32 i 33 de l'Estatut, en sintonia amb les previsions dels articles 231.3 de la LOPJ, 142.3 de la LEC i 13 de la Llei 1/1998, de 7 de gener, de política lingüística.

### 7.3. NECESSITATS

Persisteixen les necessitats de creació de nous òrgans judicials i de places de magistrats en diversos tribunals de l'àmbit del Tribunal Superior, atès que durant l'any 2016, com s'ha dit, no s'ha vist incrementat cap dels efectius previs.

La Sala de Govern del Tribunal Superior és conscient que durant l'exercici 2018 han de resultar implementats els jutjats ja creats pel Reial decret 902/2017, de 13 d'octubre i també la Secció d'Apel·lació Penal de la Sala Civil i Penal del TSJC creada pel Reial Decret 229/2017, de 10 de març, també pendent d'implementació; tanmateix, atesos els nivells d'activitat, assumptes pendents i temps de resposta en els òrgans respectius, ha proposat com a òrgans i places judicials per incloure en el **pla de creació d'òrgans judicials de 2018** els següents:

#### 1. **Província de Barcelona**

+ *Audiència Provincial*. 10 places de magistrat

1 a cada secció civil 11a, 12a, 13a, 14a, 15a, 16a, 17a, 18a i 19a

1 a la Secció Penal 21a

+ *Barcelona ciutat*. 14 jutjats

4 jutjats de primera instància

5 jutjats penals (3 dels quals són d'execució)

4 jutjats socials



- 1 jutjat contenciós administratiu
- + *Barcelona província*. 8 jutjats
- 2 jutjats de primera instància (1 a Badalona, 1 a Terrassa)
- 1 jutjat penal (a Terrassa)
- 1 jutjat social (a Terrassa)
- 4 jutjats de primera instància i instrucció (1 a Arenys de Mar, 1 a Vic, 1 a Vilanova i la Geltrú i 1 a Sant Feliu de Llobregat)

## 2. **Província de Tarragona**

- + *Audiència Provincial*. 2 places de magistrat
- 1 a la Secció Civil 3a
- 1 a la Secció Penal 4a
- + *Tarragona ciutat*. 2 jutjats
- 1 jutjat de primera instància
- 1 jutjat social
- + *Tarragona província*. 3 jutjats
- 1 jutjat de primera instància a Reus
- 1 jutjat social a Reus
- 1 jutjat de primera instància i instrucció a Valls

## 3. **Província de Girona**

- + *Girona ciutat*. 2 jutjats
- 1 jutjat de primera instància
- 1 jutjat penal
- + *Girona província*. 2 jutjats
- 1 jutjat de primera instància i instrucció a Figueres
- 1 primera instància i instrucció a Sant Feliu de Guíxols

## 4. **Província de Lleida**

- + *Lleida ciutat*. 1 jutjat
- 1 jutjat contenciós administratiu

Aquestes necessitats han estat comunicades a les diverses instàncies amb competència per a l'efectiva creació i dotació dels òrgans aquí proposats, tant el Consell General del Poder Judicial com el Departament de Justícia de la Generalitat de Catalunya o el Ministeri de Justícia.

## 8. ANNEXOS

8.1. ANNEX I: SALES DEL TSJ DE CATALUNYA

8.2. ANNEX II: AUDIÈNCIA PROVINCIAL DE BARCELONA

8.3. ANNEX III: AUDIÈNCIA PROVINCIAL DE GIRONA

8.4. ANNEX IV: AUDIÈNCIA PROVINCIAL DE LLEIDA

8.5. ANNEX V: AUDIÈNCIA PROVINCIAL DE TARRAGONA

8.6. ANNEX VI: JUTJAT DEGÀ DE BARCELONA